



SALUD
SECRETARÍA DE SALUD

SERVICIOS
DE SALUD

BOLETÍN EPIDEMIOLÓGICO DE MORELOS

Semana 21 2026

*Sistema Único de Información para la
Vigilancia Epidemiológica*

Servicios de Salud de Morelos
Dirección de Atención Médica
Subdirección de Salud Pública
Departamento de Epidemiología
Coordinación Estatal de Vigilancia Epidemiológica

ÍNDICE

Resumen de la Notificación Estatal.....	3
Comportamiento de la Notificación Estatal.....	4
Canales Endémicos Estatales.....	6
Cuadro 1. Casos de Enfermedades de Notificación Inmediata.....	11
Cuadro 2. Casos por Municipio de Enfermedades Prevenibles por Vacunación.....	12
Cuadro 3. Casos por Municipio de Enf. Infecciosas y Parasitarias del Ap. Digestivo.....	19
Cuadro 4. Casos por Municipio de Enfermedades Infecciosas del Ap. Respiratorio.....	24
Cuadro 5. Casos por Municipio de Enfermedades por Transmisión Sexual.....	26
Cuadro 6. Casos por Municipio de Enfermedades Transmitidas por Vector.....	30
Cuadro 7. Casos por Municipio de Zoonosis.....	36
Cuadro 8. Casos por Municipio de Otras Enfermedades Exantemáticas.....	39
Cuadro 9. Casos por Municipio de Otras Enfermedades Transmisibles.....	41
Cuadro 10. Casos por Municipio de Enfermedades de Interés Local.....	45
Cuadro 11. Casos por Municipio de Enfermedades Bajo Vigilancia Sindromática.....	48
Cuadro 12. Casos por Municipio de Enfermedades No Transmisibles.....	50
Cuadro 13. Casos por Municipio de Trastornos de la Nutrición.....	62
Cuadro 14. Casos por Municipio de Displasias y Neoplasias.....	64
Cuadro 15. Casos por Municipio de Defectos al Nacimiento.....	71
Cuadro 16. Casos por Municipio de Enfermedades Neurológicas y de Salud Mental.....	73
Cuadro 17. Casos por Municipio de Accidentes.....	77

RESUMEN NOTIFICACIÓN SEMANAL

Total de Unidades Médicas participantes: 302

U.M. Servicios de Salud de Morelos-IMSS B:	JS1: 88	JS2: 37	JS3: 90	Total: 215
U.M. Instituto Mexicano del Seguro Social (IMSS ORD):				24
U.M. Instituto de Seguridad y Servicios Sociales de los Trabajadores del Estado (ISSSTE):				30
U.M. Secretaría de la Defensa Nacional (SEDENA):				1
U.M. Instituciones del sector privado (OTRAS):				32

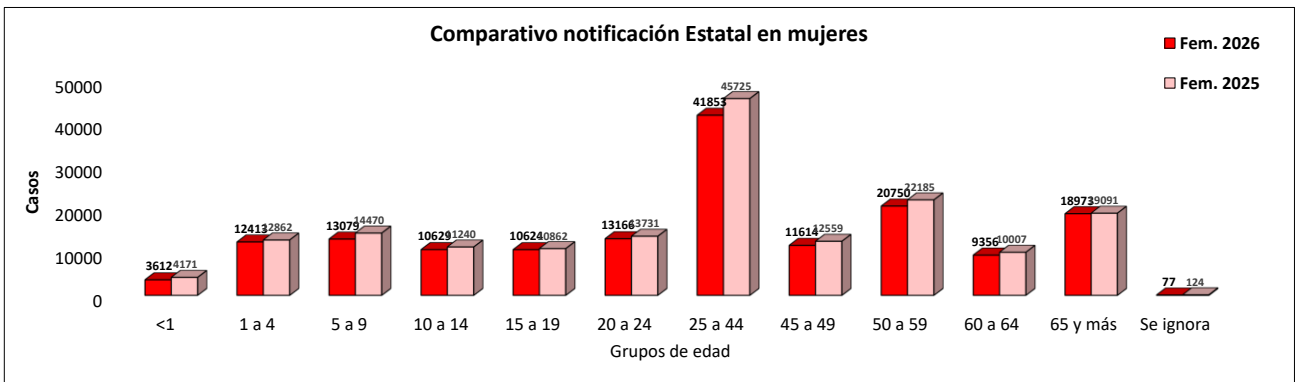
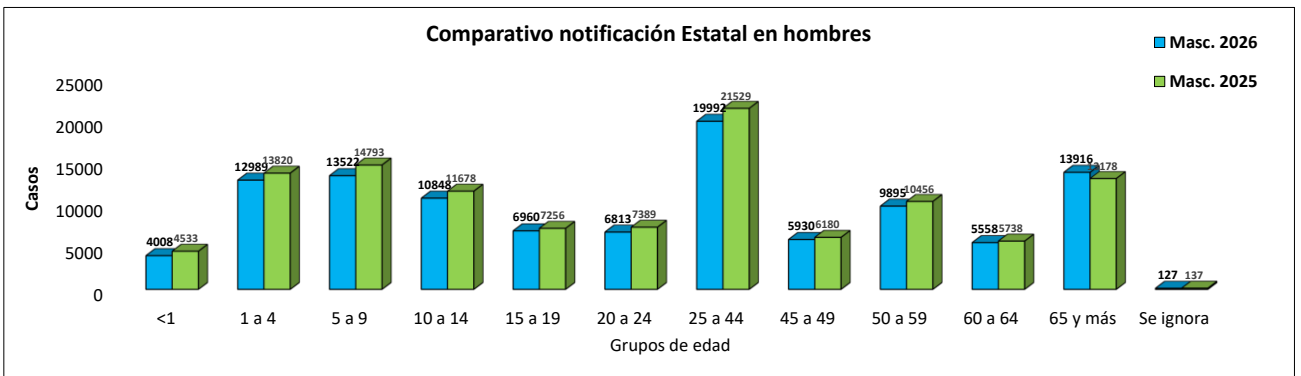
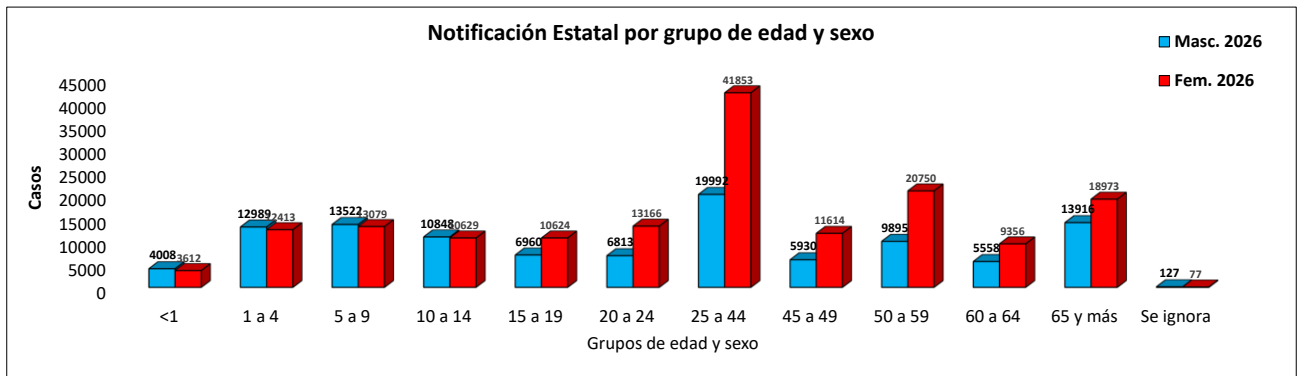
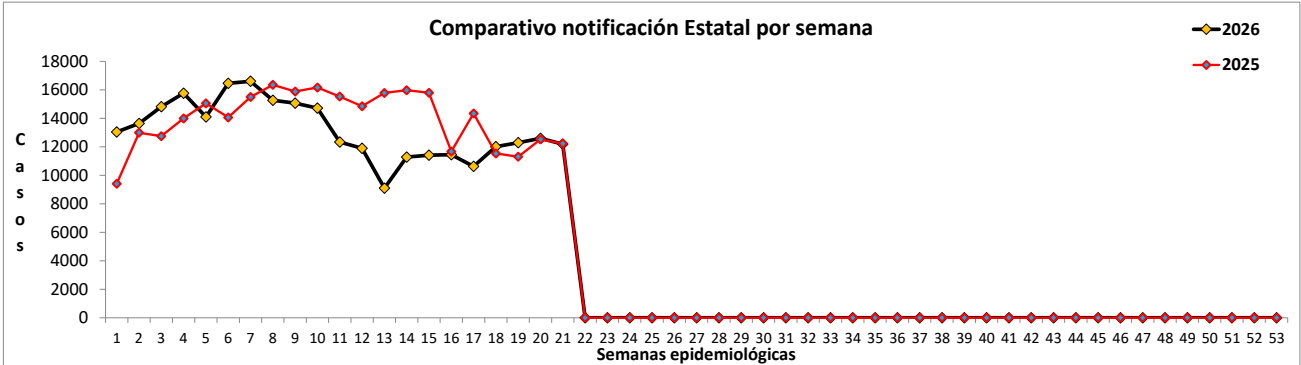
La notificación hasta la semana 21 de 2026 se distribuyó de la siguiente manera:

	Cantidad	%
Casos notificados en Morelos acumulado (hasta la semana):	276,704	100
Casos notificados en JS1 SSM-IMSS B acumulado (hasta la semana):	44,327	34.84
Casos notificados en JS2 SSM-IMSS B acumulado (hasta la semana):	23,835	18.74
Casos notificados en JS3 SSM-IMSS B acumulado (hasta la semana):	59,057	46.42
Casos notificados en SSM-IMSS B acumulado (hasta la semana):	127,219	45.98
Casos notificados en IMSS ORD acumulado (hasta la semana):	83,631	30.22
Casos notificados en ISSSTE acumulado (hasta la semana):	34,584	12.50
Casos notificados en SEDENA acumulado (hasta la semana):	1,926	0.70
Casos notificados en OTRAS acumulado (hasta la semana):	29,344	10.60

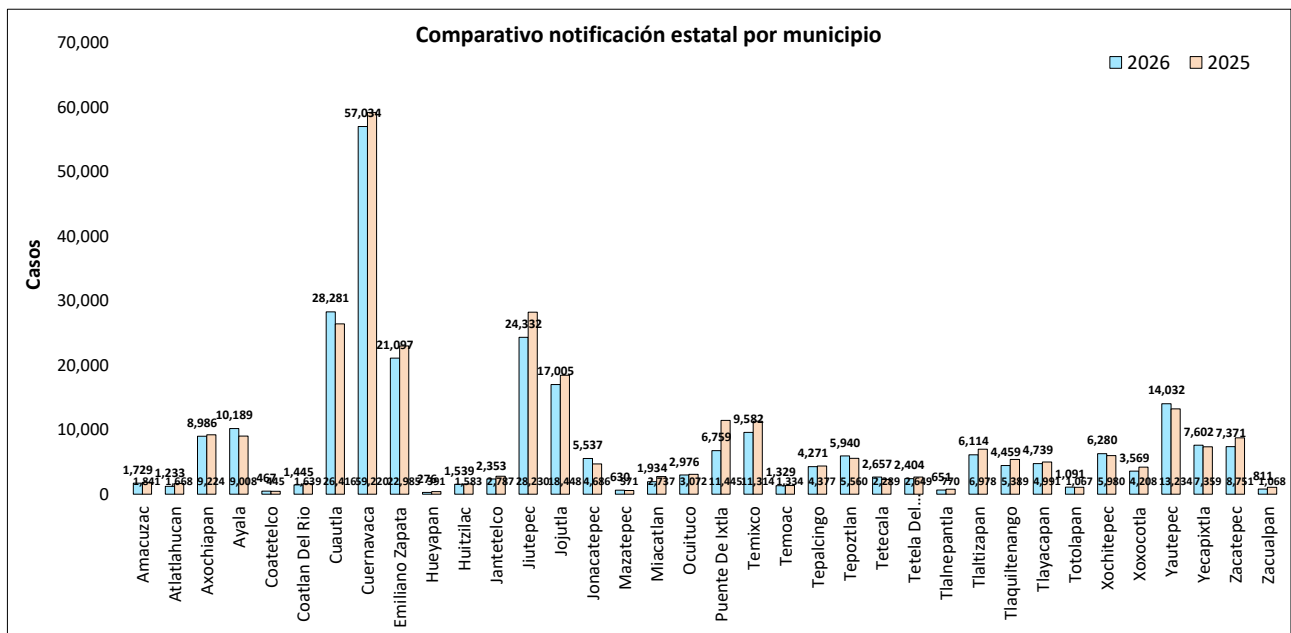
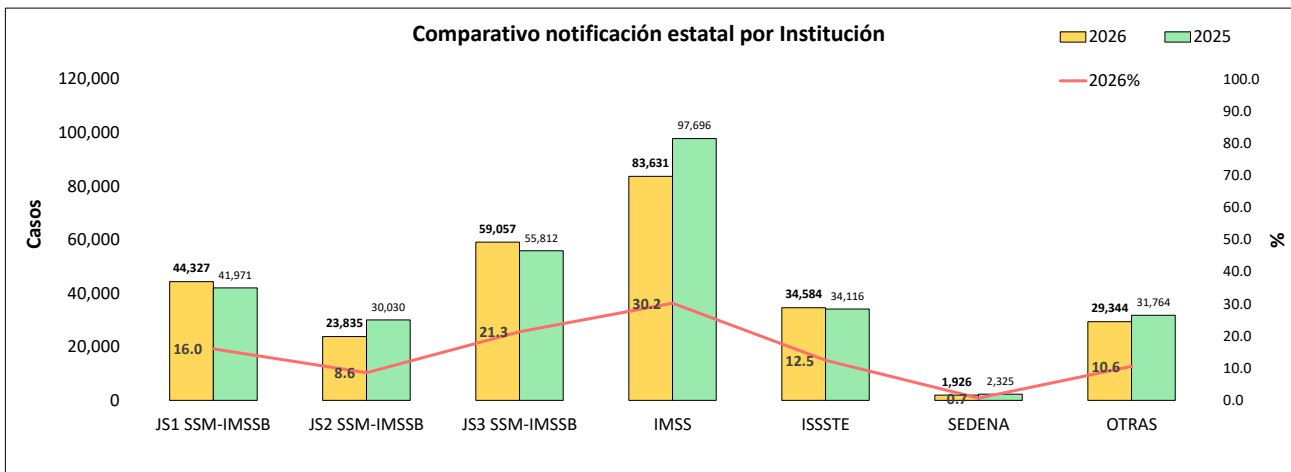
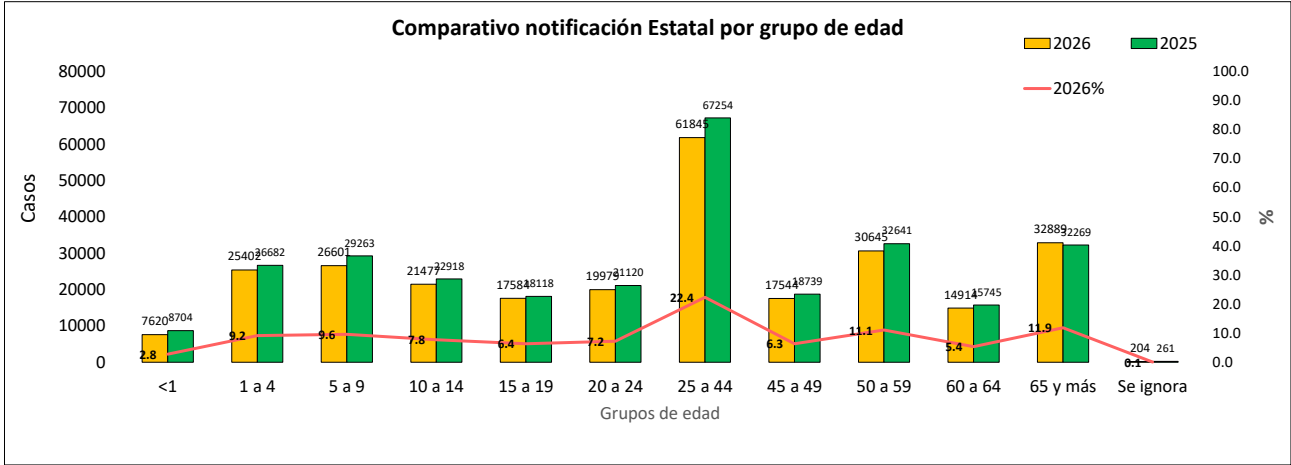
	Cantidad	%
Casos notificados en Morelos en la semana:	12,190	100
Casos notificados en JS1 SSM-IMSS B en la semana:	2,195	37.21
Casos notificados en JS2 SSM-IMSS B en la semana:	957	16.22
Casos notificados en JS3 SSM-IMSS B en la semana:	2,747	46.57
Casos notificados en SSM-IMSS B en la semana:	5,899	48.39
Casos notificados en IMSS ORD en la semana:	3,414	28.01
Casos notificados en ISSSTE en la semana:	1,606	13.17
Casos notificados en SEDENA en la semana:	80	0.66
Casos notificados en OTRAS en la semana:	1,191	9.77

	Cantidad	Cob %
Unidades Medicas que notificaron en Morelos en la semana:	300	99.34
Unidades Medicas que notificaron en JS1 SSM-IMSS B en la semana:	86	97.73
Unidades Medicas que notificaron en JS2 SSM-IMSS B en la semana:	37	100
Unidades Medicas que notificaron en JS3 SSM-IMSS B en la semana:	90	100
Unidades Medicas que notificaron en SSM-IMSS B en la semana:	213	99.07
Unidades Medicas que notificaron en IMSS ORD en la semana:	24	100
Unidades Medicas que notificaron en ISSSTE en la semana:	30	100
Unidades Medicas que notificaron en SEDENA en la semana:	1	100
Unidades Medicas que notificaron en OTRAS en la semana:	32	100.00

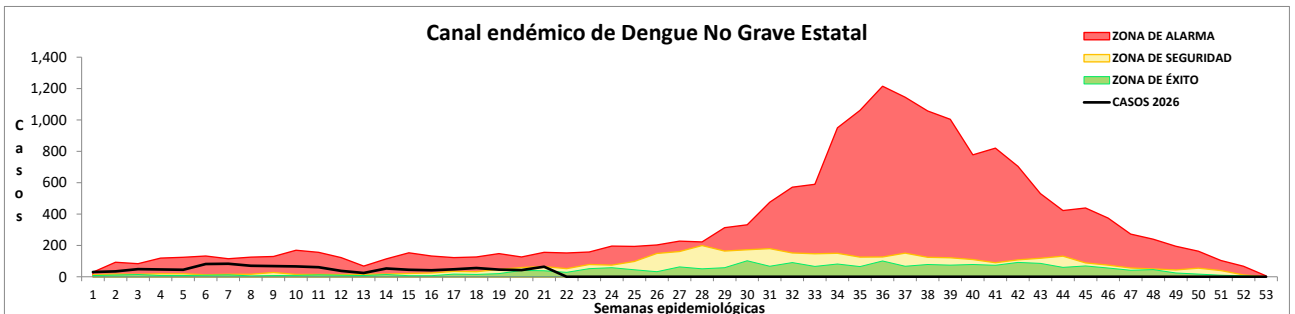
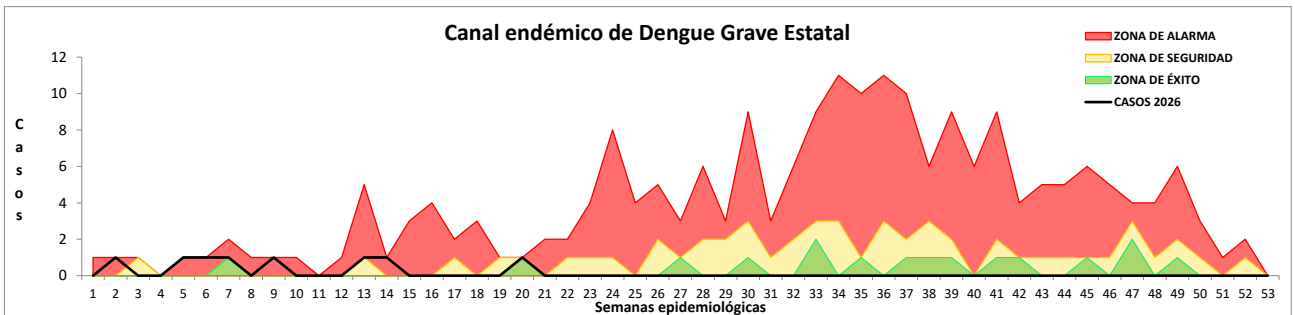
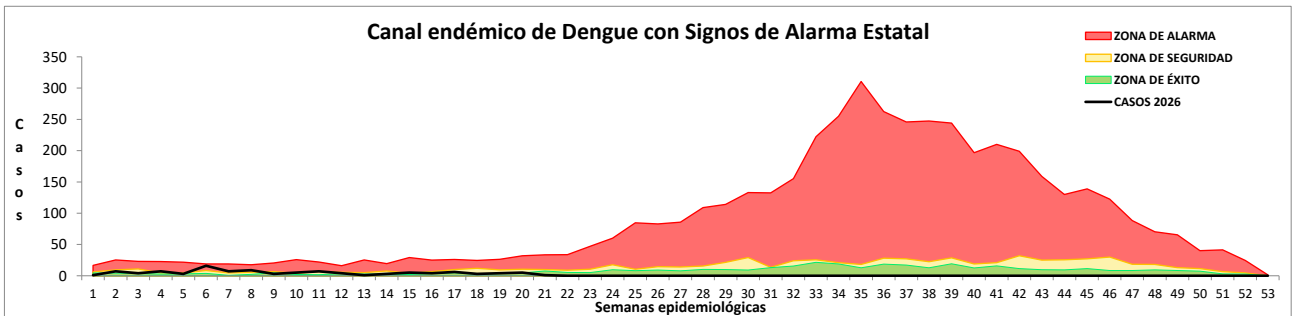
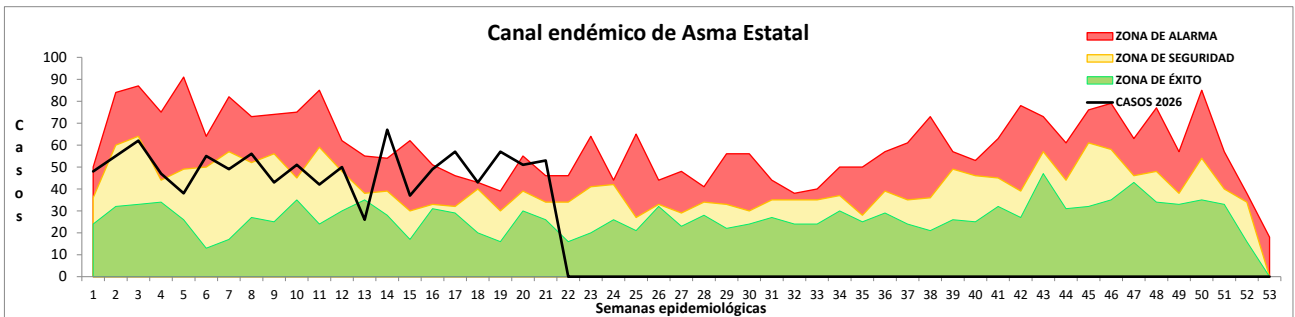
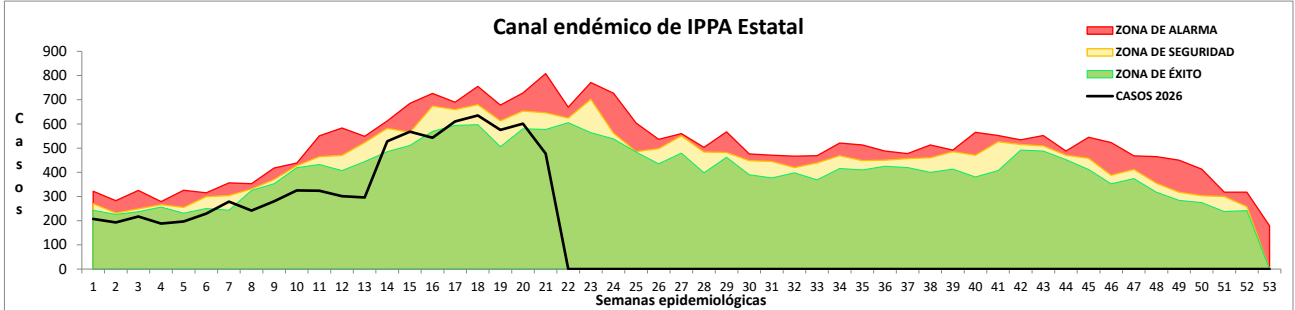
Comportamiento de la Notificación Estatal hasta la semana epidemiológica 21 del 2026



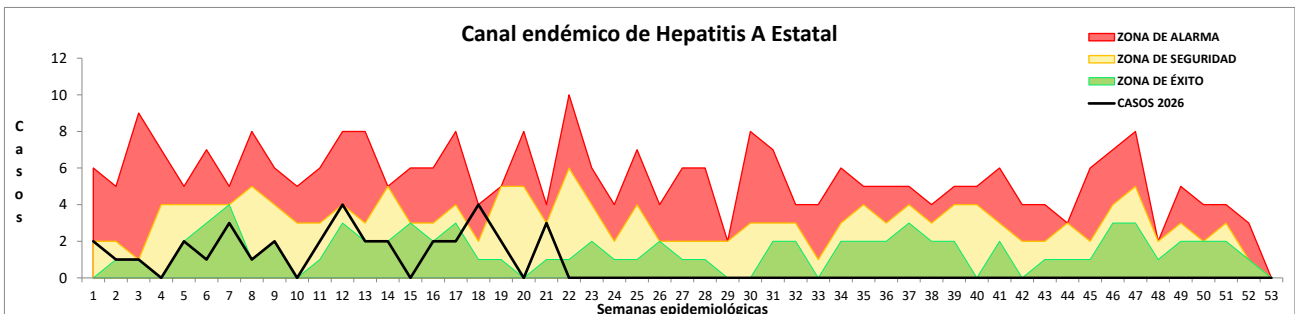
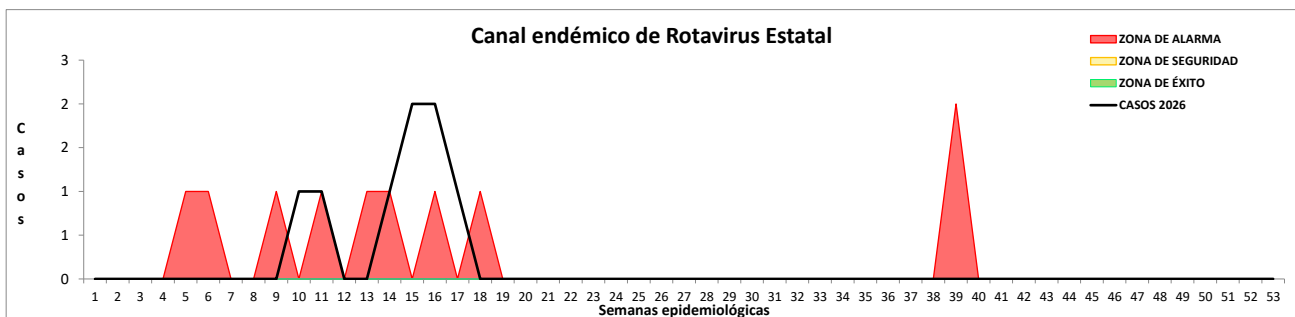
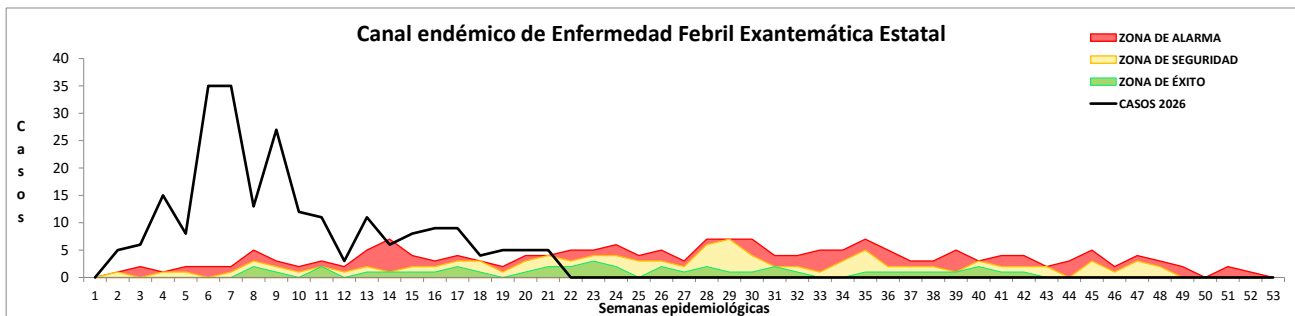
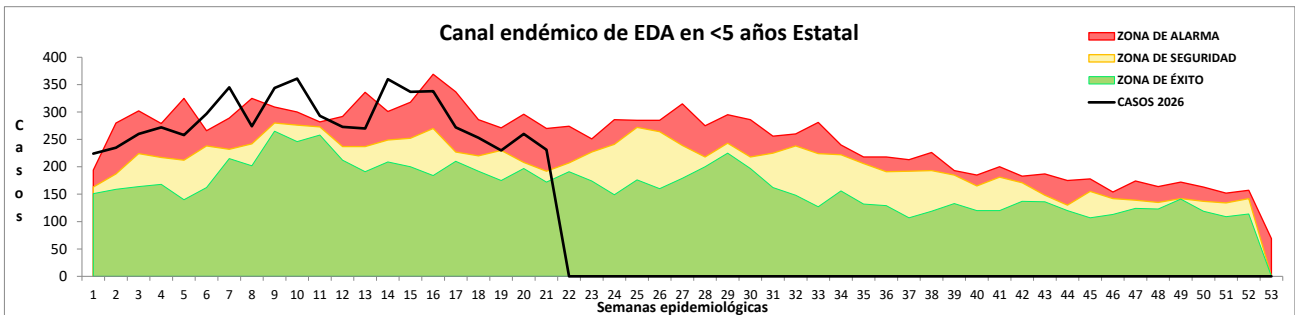
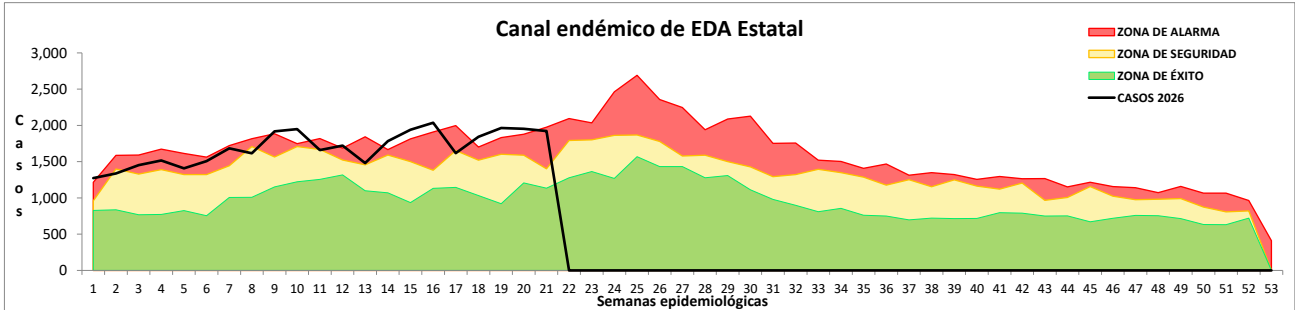
Gráficos de la Notificación Estatal hasta la semana epidemiológica 21 del 2026



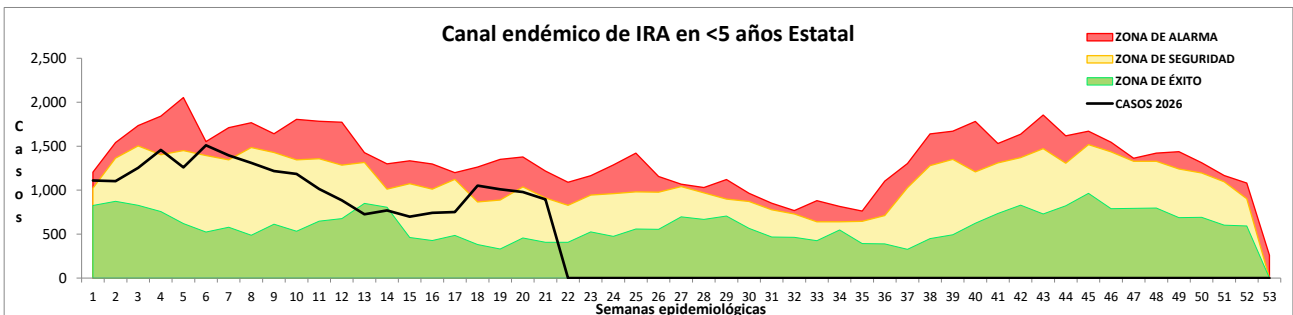
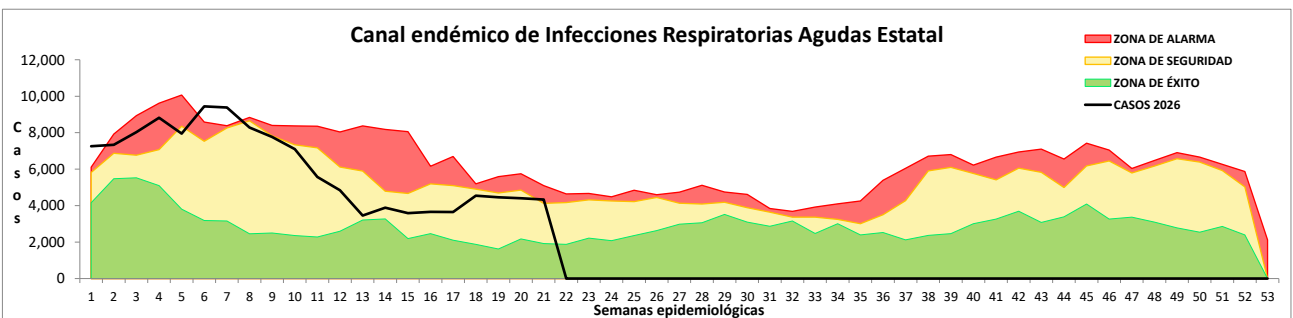
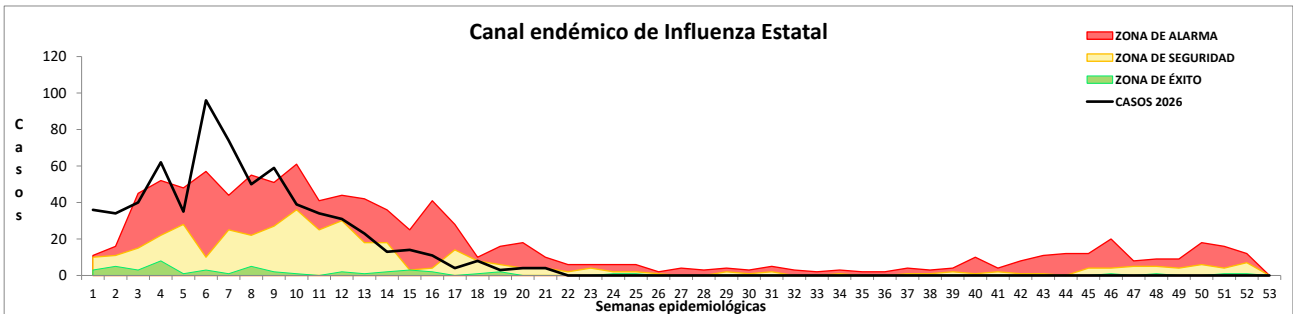
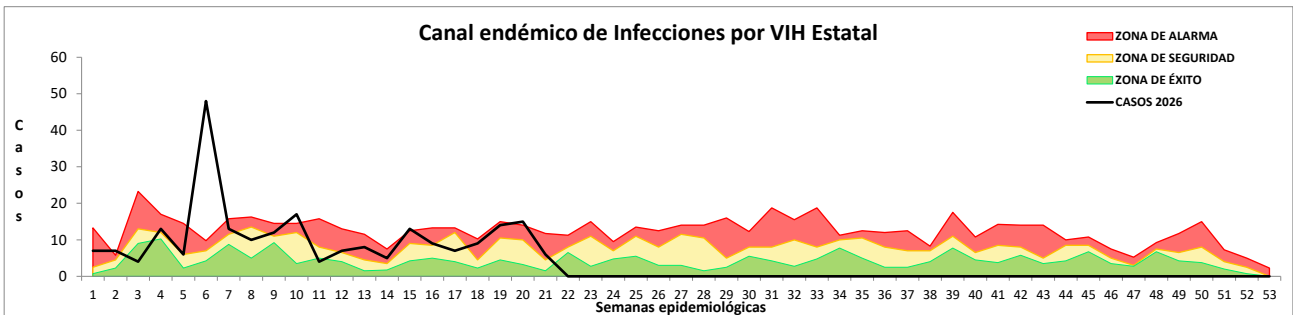
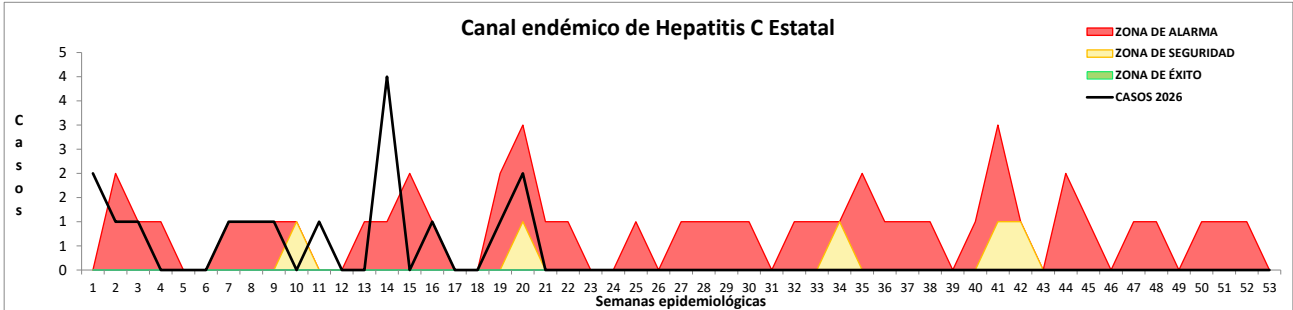
Vigilancia Epidemiológica Semana 21, 2026
Canales Endémicos Estatales
hasta la semana epidemiológica 21 del 2026



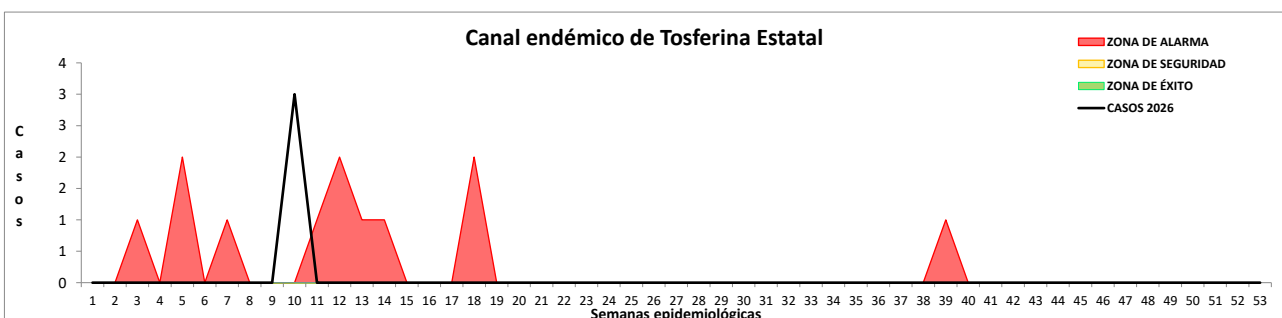
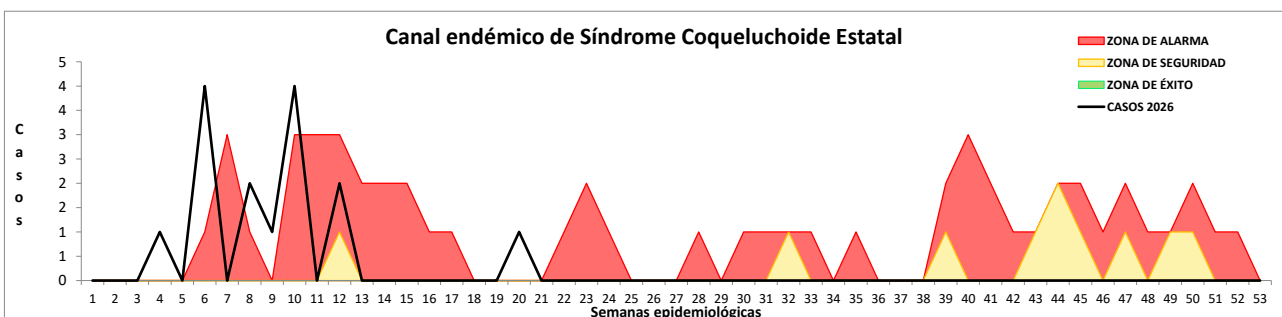
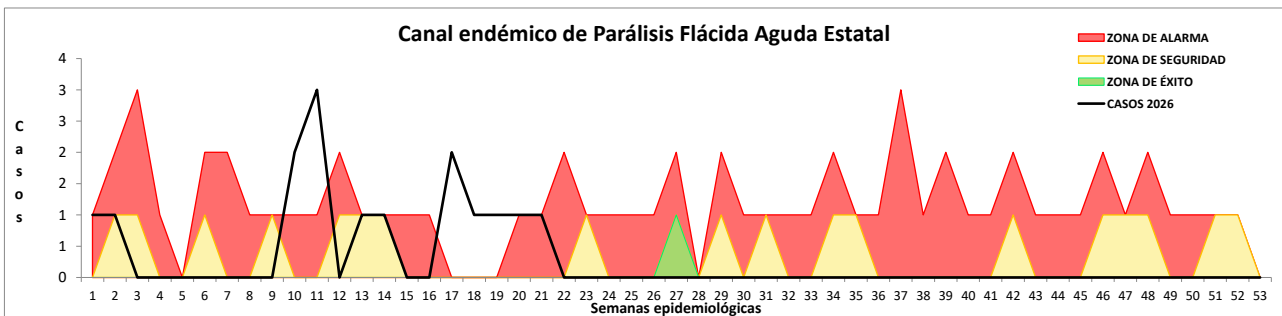
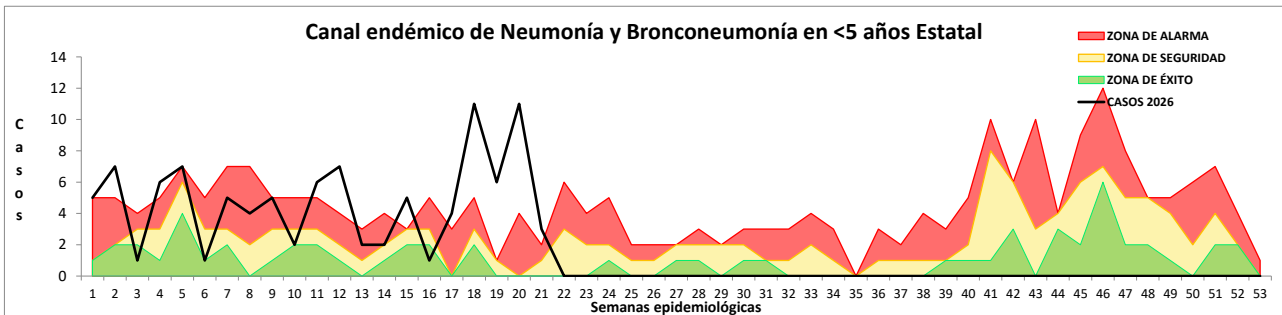
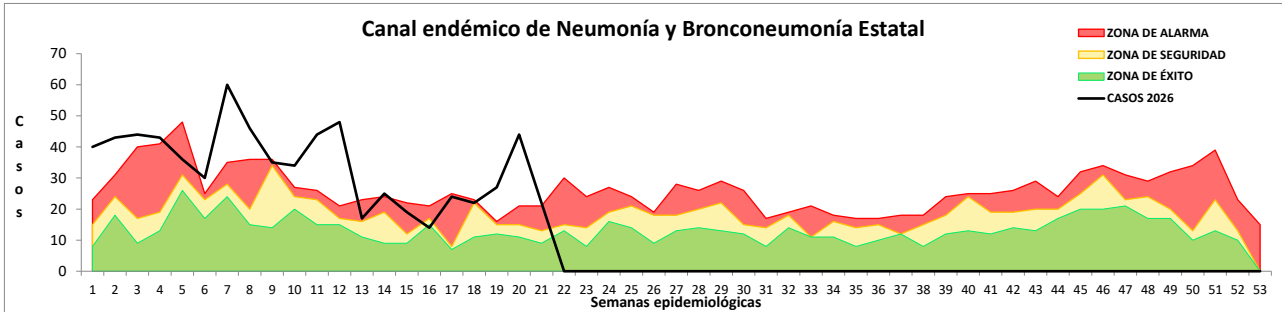
Vigilancia Epidemiológica Semana 21, 2026
Canales Endémicos Estatales
hasta la semana epidemiológica 21 del 2026



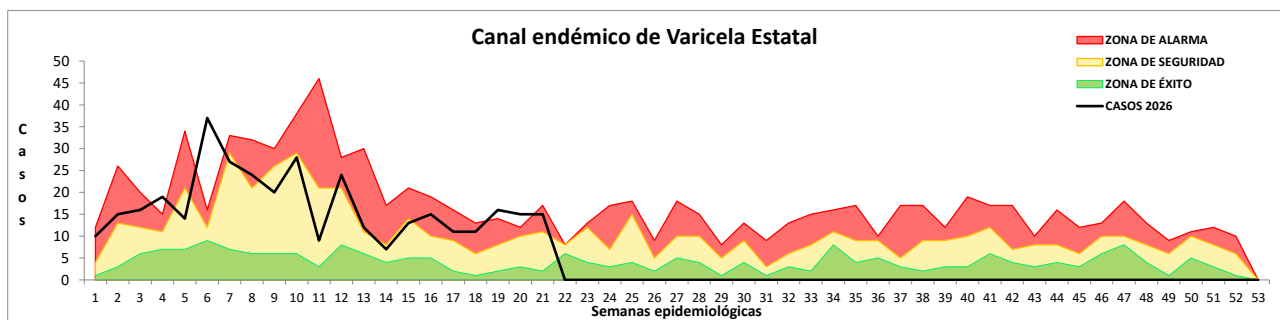
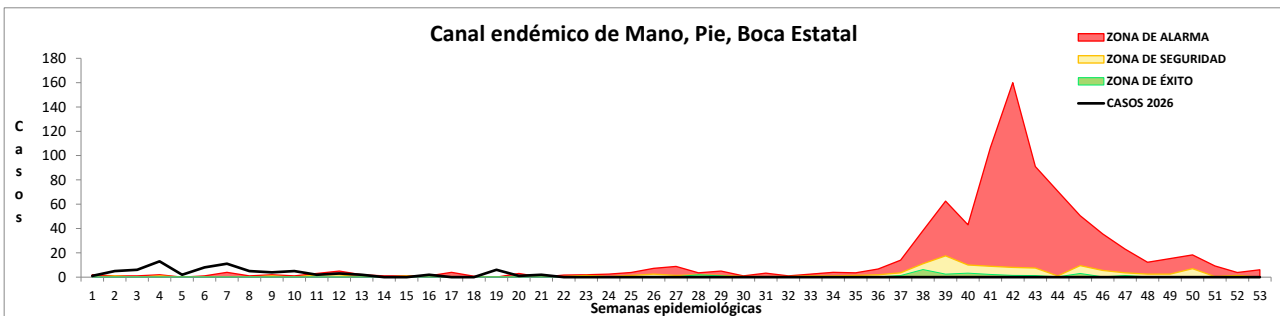
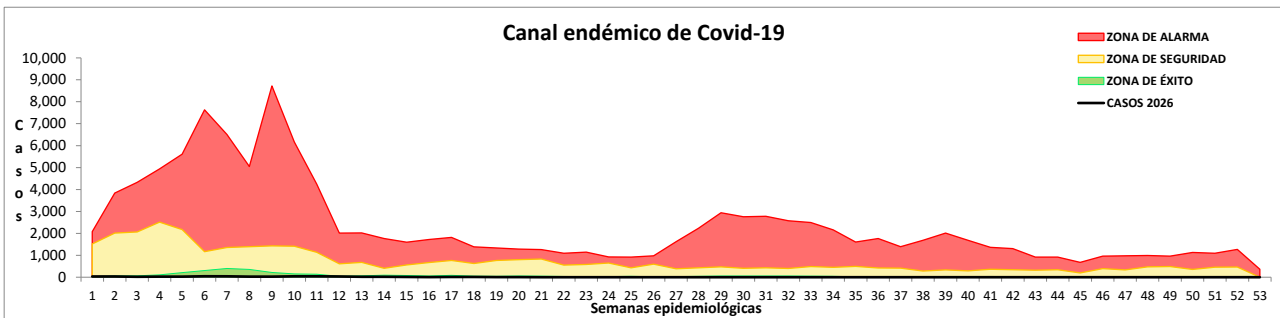
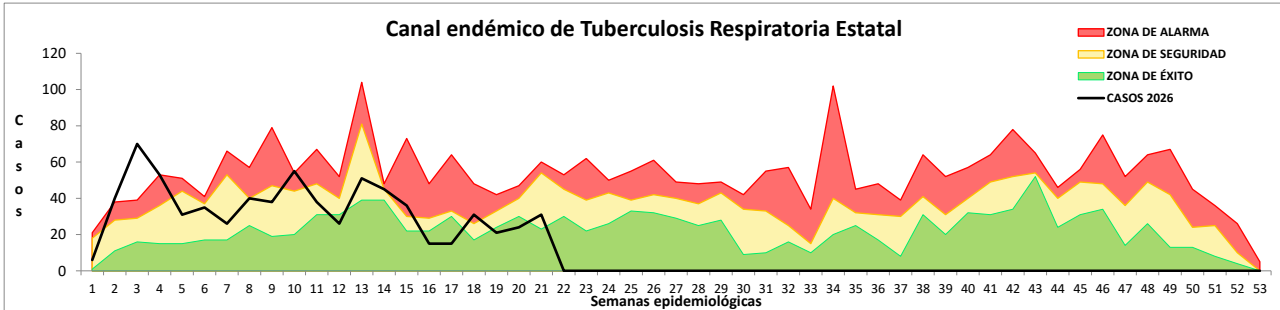
Vigilancia Epidemiológica Semana 21, 2026
Canales Endémicos Estatales
hasta la semana epidemiológica 21 del 2026



Vigilancia Epidemiológica Semana 21, 2026
Canales Endémicos Estatales
hasta la semana epidemiológica 21 del 2026



Vigilancia Epidemiológica Semana 21, 2026
Canales Endémicos Estatales
hasta la semana epidemiológica 21 del 2026



Cuadro 1. Casos nuevos de enfermedades de notificación inmediata hasta la semana 21 del 2026

ENFERMEDAD		CIE-10a REV.	EN LA SEMANA 2026	ACUMULADO 2026	EN LA SEMANA 2025	ACUMULADO 2025
Enf. Prevenibles por Vacunación	Meningitis Tuberc.	A17.0	0	6	0	5
	Tétanos	A34, A35	0	1	0	0
	T. Neonatal	A33	0	0	0	0
	Difteria	A36.0	0	0	0	0
	Tosferina	A37	0	3	0	30
	Sarampión	B05	2	29	0	0
	Rubéola	B06	0	0	0	0
	Sx Rubéola Cong.	U99	0	15	2	66
	MPOX	B04	0	0	0	7
	Rotavirus	A08.0	0	8	0	7
	Poliomielitis	A80	0	0	0	0
	Influenza	J09-J11	4	674	20	931
	Infec. Inv. por Haemophilus Influenzae	A41.3, G00.0, J14	0	0	0	0
	Meningitis Meningocócica	A39.0	0	0	10	2
E. Inv. Neumococo	A97.2	0	8	0	27	
Enf. Digest.	Cólera	A00	0	0	0	0
Enf. Resp.	Covid-19	U07.1-U07.2	0	500	45	1005
Enf. Trans. Sexual	Sífilis Congénita	A50	1	13	0	14
	Infecciones por VIH	B20-B24	6	234	7	241
Enf. Trans. por Vector	Dengue CSA	A97.1	1	105	10	301
	Dengue Grave	A97.2	0	8	2	27
	Paludismo (Falciparum)	B50	0	0	0	0
	Encefalitis Equina Venezolana	A92.2	0	0	0	0
	Fiebre Amarilla	A95	0	0	0	1
	F. Manchada	A77.0	0	0	0	0
	F. Oeste Nilo	N92.3	0	0	0	0
	Peste	A20	0	0	0	0
	Tifo Epidémico	A75.0	0	0	0	0
	Chikungunya	A92.0	0	4	0	0
	Zika	U06.9	0	3	0	6
F. V. Mayaro	A92.8	0	0	0	0	
Zoonosis	Rabia Hum F. silvestre	A82.0	0	0	0	0
	Rabia Hum F. urbana	A82.1	0	0	0	4
	Triquinosis	B75	0	0	0	0
Enf Int Reg o Loc	Leishmania visceral	B55.0	0	0	0	0
	Leishmania cutánea	B55.1	0	0	0	1
	Oncocercosis	B73	0	0	0	0
	Tracoma	A71	0	0	0	0
Otras Enf. Trans.	Meningoenc Ameb	B60.2	0	0	0	0
	Lepra	A30	0	2	0	1
	Hepatitis C	B17.1, B18.2	0	16	2	17
	Ébola	A98.4	0	0	0	0
Enf. Sindromat.	EFE	U97	5	232	4	50
	PFA	U98	1	15	0	19
	Sx Coqueluchoide	U99	0	15	2	66
D.A.N.	Microcefalia	Q02	0	3	1	1

Cuadro 2.1 Casos por Municipio de Enfermedades Prevenibles por Vacunación hasta la semana epidemiológica 21 del 2026

Morelos	Difteria CIE-10ª REV. A36.0				Tos Ferina CIE-10ª REV. A37			
	2026			2025 Acumulado	2026			2025 Acumulado
	Semana	Acumulado			Semana	Acumulado		
		M	F	M		F		
Amacuzac	0	0	0	0	0	0	0	0
Atlatlahucan	0	0	0	0	0	0	0	0
Axochiapan	0	0	0	0	0	0	0	0
Ayala	0	0	0	0	0	0	0	0
Coatetelco	0	0	0	0	0	0	0	0
Coatlán	0	0	0	0	0	0	0	0
Cuatla	0	0	0	0	0	0	0	7
Cuernavaca	0	0	0	0	0	0	0	6
E. Zapata	0	0	0	0	0	0	0	11
Hueyapan	0	0	0	0	0	0	0	0
Huitzilac	0	0	0	0	0	0	0	2
Jantetelco	0	0	0	0	0	0	0	0
Jiutepec	0	0	0	0	0	0	0	0
Jojutla	0	0	0	0	0	0	0	0
Jonacatepec	0	0	0	0	0	0	0	0
Mazatepec	0	0	0	0	0	0	0	0
Miacatlán	0	0	0	0	0	0	0	0
Ocuituco	0	0	0	0	0	0	0	0
P. de Ixtla	0	0	0	0	0	0	0	0
Temixco	0	0	0	0	0	1	2	4
Temoac	0	0	0	0	0	0	0	0
Tepalcingo	0	0	0	0	0	0	0	0
Tepoztlán	0	0	0	0	0	0	0	0
Tetecala	0	0	0	0	0	0	0	0
Tetela del Volcán	0	0	0	0	0	0	0	0
Tlalnepantla	0	0	0	0	0	0	0	0
Tlaltizapán	0	0	0	0	0	0	0	0
Tlaquiltenango	0	0	0	0	0	0	0	0
Tlayacapan	0	0	0	0	0	0	0	0
Totolapan	0	0	0	0	0	0	0	0
Xochitepec	0	0	0	0	0	0	0	0
Xoxocotla	0	0	0	0	0	0	0	0
Yautepec	0	0	0	0	0	0	0	0
Yecapixtla	0	0	0	0	0	0	0	0
Zacatepec	0	0	0	0	0	0	0	0
Zacualpan	0	0	0	0	0	0	0	0
Jurisdicción Sanitaria I	0	0	0	0	0	1	2	23
Jurisdicción Sanitaria II	0	0	0	0	0	0	0	0
Jurisdicción Sanitaria III	0	0	0	0	0	0	0	7
Total	0	0	0	0	0	1	2	30

Cuadro 2.2 Casos por Municipio de Enfermedades Prevenibles por Vacunación hasta la semana epidemiológica 21 del 2026

Morelos	Sarampión CIE-10ª REV. B05				Parotiditis Infecciosa CIE-10ª REV. B26				Rubéola CIE-10ª REV. B06			
	2026			2025 Acumul ado	2026			2025 Acumul ado	2026			2025 Acumul ado
	Semana	Acumulado			Semana	Acumulado			Semana	Acumulado		
		M	F	M		F	M	F				
Amacuzac	0	0	0	0	0	0	0	0	0	0	0	0
Atlatlahucan	0	1	0	0	0	0	0	0	0	0	0	0
Axochiapan	0	0	0	0	0	0	0	1	0	0	0	0
Ayala	0	2	1	0	0	0	1	0	0	0	0	0
Coatetelco	0	3	7	0	0	0	0	0	0	0	0	0
Coatlán	0	0	0	0	0	0	0	0	0	0	0	0
Cuautla	0	0	1	0	0	1	0	0	0	0	0	0
Cuernavaca	2	4	2	0	1	1	4	1	0	0	0	0
E. Zapata	0	1	1	0	0	3	2	4	0	0	0	0
Hueyapan	0	0	0	0	0	0	0	0	0	0	0	0
Huitzilac	0	0	0	0	0	0	0	0	0	0	0	0
Jantetelco	0	0	0	0	0	0	0	0	0	0	0	0
Jiutepec	0	0	0	0	0	0	0	1	0	0	0	0
Jojutla	0	0	0	0	0	0	0	0	0	0	0	0
Jonacatepec	0	0	0	0	0	0	0	0	0	0	0	0
Mazatepec	0	0	0	0	0	0	0	0	0	0	0	0
Miacatlán	0	0	0	0	0	0	0	0	0	0	0	0
Ocuituco	0	0	2	0	0	0	0	0	0	0	0	0
P. de Ixtla	0	0	0	0	0	0	0	1	0	0	0	0
Temixco	0	0	0	0	0	0	0	0	0	0	0	0
Temoac	0	0	0	0	0	0	0	0	0	0	0	0
Tepalcingo	0	0	1	0	0	0	0	0	0	0	0	0
Tepoztlán	0	0	0	0	0	0	0	1	0	0	0	0
Tetecala	0	0	0	0	0	0	0	0	0	0	0	0
Tetela del Volcán	0	0	0	0	0	0	0	0	0	0	0	0
Tlalnepantla	0	0	0	0	0	0	0	0	0	0	0	0
Tlaltizapán	0	1	2	0	0	0	0	0	0	0	0	0
Tlaquiltenango	0	0	0	0	0	0	0	0	0	0	0	0
Tlayacapan	0	0	0	0	0	0	0	1	0	0	0	0
Totolapan	0	0	0	0	0	0	0	0	0	0	0	0
Xochitepec	0	0	0	0	0	1	0	0	0	0	0	0
Xoxocotla	0	0	0	0	0	1	0	3	0	0	0	0
Yautepec	0	0	0	0	1	1	2	0	0	0	0	0
Yecapixtla	0	0	0	0	0	0	0	1	0	0	0	0
Zacatepec	0	0	0	0	0	1	0	0	0	0	0	0
Zacualpan	0	0	0	0	0	0	0	0	0	0	0	0
Jurisdicción Sanitaria I	2	8	10	0	1	5	6	7	0	0	0	0
Jurisdicción Sanitaria II	0	1	2	0	0	2	0	4	0	0	0	0
Jurisdicción Sanitaria III	0	3	5	0	1	2	3	3	0	0	0	0
Total	2	12	17	0	2	9	9	14	0	0	0	0

Cuadro 2.3 Casos por Municipio de Enfermedades Prevenibles por Vacunación hasta la semana epidemiológica 21 del 2026

Morelos	Síndrome de Rubéola Congénita CIE-10ª REV. P35.0				Hepatitis Vírica B CIE-10ª REV. B16				Hepatitis Vírica A CIE-10ª REV. B15			
	2026			2025 Acumulado	2026			2025 Acumulado	2026			2025 Acumulado
	Semana	Acumulado			Semana	Acumulado			Semana	Acumulado		
		M	F	M		F	M	F				
Amacuzac	0	0	0	0	0	0	0	0	0	0	0	0
Atlatlahucan	0	0	0	0	0	0	0	0	0	0	0	0
Axochiapan	0	0	0	0	0	0	0	0	0	0	0	0
Ayala	0	0	0	0	0	0	0	0	0	0	0	3
Coatetelco	0	0	0	0	0	0	0	0	0	0	0	0
Coatlán	0	0	0	0	0	0	0	0	0	0	0	0
Cuatla	0	0	0	0	0	0	0	1	0	0	2	7
Cuernavaca	0	0	0	0	0	0	0	2	2	8	3	12
E. Zapata	0	0	0	0	0	0	0	0	0	7	0	12
Hueyapan	0	0	0	0	0	0	0	0	0	0	0	0
Huitzilac	0	0	0	0	0	0	0	0	0	0	0	0
Jantetelco	0	0	0	0	0	0	0	0	0	0	0	0
Jiutepec	0	0	0	0	0	0	0	0	0	0	0	0
Jojutla	0	0	0	2	0	0	0	0	0	3	0	5
Jonacatepec	0	0	0	0	0	0	0	0	0	0	0	1
Mazatepec	0	0	0	0	0	0	0	0	0	0	0	0
Miacatlán	0	0	0	0	0	0	0	0	0	0	0	0
Ocuituco	0	0	0	0	0	0	0	0	0	0	0	5
P. de Ixtla	0	0	0	0	0	0	0	0	1	0	1	2
Temixco	0	0	0	0	0	0	0	0	0	1	1	2
Temoac	0	0	0	0	0	0	0	0	0	0	0	0
Tepalcingo	0	0	0	0	0	0	0	0	0	0	0	0
Tepoztlán	0	0	0	0	0	0	0	0	0	0	0	2
Tetecala	0	0	0	0	0	0	0	0	0	1	0	0
Tetela del Volcán	0	0	0	0	0	0	0	0	0	0	0	0
Tlalnepantla	0	0	0	0	0	0	0	0	0	0	1	0
Tlaltizapán	0	0	0	0	0	0	0	0	0	0	0	0
Tlaquiltenango	0	0	0	0	0	0	0	0	0	0	0	0
Tlayacapan	0	0	0	0	0	0	0	0	0	0	0	0
Totolapan	0	0	0	0	0	0	0	0	0	0	0	0
Xochitepec	0	0	0	0	0	0	0	0	0	1	0	0
Xoxocotla	0	0	0	0	0	0	0	0	0	1	1	1
Yautepec	0	0	0	2	0	0	0	0	0	0	0	1
Yecapixtla	0	0	0	0	0	0	0	0	0	0	0	14
Zacatepec	0	0	0	0	0	0	0	0	0	2	3	2
Zacualpan	0	0	0	0	0	0	0	0	0	0	0	1
Jurisdicción Sanitaria I	0	0	0	0	0	0	0	2	2	18	4	28
Jurisdicción Sanitaria II	0	0	0	2	0	0	0	0	1	6	5	10
Jurisdicción Sanitaria III	0	0	0	2	0	0	0	1	0	0	3	32
Total	0	0	0	4	0	0	0	3	3	24	12	70

Cuadro 2.4 Casos por Municipio de Enfermedades Prevenibles por Vacunación hasta la semana epidemiológica 21 del 2026

Morelos	Enteritis Debida a Rotavirus CIE-10ª REV. A08.0				Poliomielitis Aguda CIE-10ª REV. A80				Infecciones Invasivas por <i>Haemophilus influenzae</i> CIE-10ª REV. A41.3, G00.0, J14			
	2026			2025 Acumulado	2026			2025 Acumulado	2026			2025 Acumulado
	Semana	Acumulado			Semana	Acumulado			Semana	Acumulado		
		M	F	M		F	M	F				
Amacuzac	0	0	0	0	0	0	0	0	0	0	0	
Atlatlahucan	0	0	0	0	0	0	0	0	0	0	0	
Axochiapan	0	0	0	0	0	0	0	0	0	0	0	
Ayala	0	0	0	0	0	0	0	0	0	0	0	
Coatetelco	0	0	0	0	0	0	0	0	0	0	0	
Coatlán	0	0	0	0	0	0	0	0	0	0	0	
Cuatla	0	0	0	0	0	0	0	0	0	0	0	
Cuernavaca	0	2	1	2	0	0	0	0	0	0	0	
E. Zapata	0	1	4	2	0	0	0	0	0	0	0	
Hueyapan	0	0	0	0	0	0	0	0	0	0	0	
Huitzilac	0	0	0	0	0	0	0	0	0	0	0	
Jantetelco	0	0	0	0	0	0	0	0	0	0	0	
Jiutepec	0	0	0	0	0	0	0	0	0	0	0	
Jojutla	0	0	0	2	0	0	0	0	0	0	0	
Jonacatepec	0	0	0	1	0	0	0	0	0	0	0	
Mazatepec	0	0	0	0	0	0	0	0	0	0	0	
Miacatlán	0	0	0	0	0	0	0	0	0	0	0	
Ocuituco	0	0	0	0	0	0	0	0	0	0	0	
P. de Ixtla	0	0	0	0	0	0	0	0	0	0	0	
Temixco	0	0	0	0	0	0	0	0	0	0	0	
Temoac	0	0	0	0	0	0	0	0	0	0	0	
Tepalcingo	0	0	0	0	0	0	0	0	0	0	0	
Tepoztlán	0	0	0	0	0	0	0	0	0	0	0	
Tetecala	0	0	0	0	0	0	0	0	0	0	0	
Tetela del Volcán	0	0	0	0	0	0	0	0	0	0	0	
Tlalnepantla	0	0	0	0	0	0	0	0	0	0	0	
Tlaltizapán	0	0	0	0	0	0	0	0	0	0	0	
Tlaquiltenango	0	0	0	0	0	0	0	0	0	0	0	
Tlayacapan	0	0	0	0	0	0	0	0	0	0	0	
Totolapan	0	0	0	0	0	0	0	0	0	0	0	
Xochitepec	0	0	0	0	0	0	0	0	0	0	0	
Xoxocotla	0	0	0	0	0	0	0	0	0	0	0	
Yautepec	0	0	0	0	0	0	0	0	0	0	0	
Yecapixtla	0	0	0	0	0	0	0	0	0	0	0	
Zacatepec	0	0	0	0	0	0	0	0	0	0	0	
Zacualpan	0	0	0	0	0	0	0	0	0	0	0	
Jurisdicción Sanitaria I	0	3	5	4	0	0	0	0	0	0	0	
Jurisdicción Sanitaria II	0	0	0	2	0	0	0	0	0	0	0	
Jurisdicción Sanitaria III	0	0	0	1	0	0	0	0	0	0	0	
Total	0	3	5	7	0	0	0	0	0	0	0	

Cuadro 2.5 Casos por Municipio de Enfermedades Prevenibles por Vacunación hasta la semana epidemiológica 21 del 2026

Morelos	Meningitis Meningocócica CIE-10ª REV. A39.0				Infección por Virus de Papiloma Humano CIE-10ª REV. B97.7				Enfermedad Invasiva por Neumococo CIE-10ª REV. A40.3, G00.1, J13			
	2026			2025 Acumulado	2026			2025 Acumulado	2026			2025 Acumulado
	Semana	Acumulado			Semana	Acumulado			Semana	Acumulado		
		M	F	M		F	M	F				
Amacuzac	0	0	0	0	0	0	0	0	0	0	0	0
Atlatlahucan	0	0	0	0	0	0	0	0	0	0	0	0
Axochiapan	0	0	0	0	0	1	4	1	0	0	0	0
Ayala	0	0	0	0	0	0	1	0	0	0	0	0
Coatetelco	0	0	0	0	0	0	0	0	0	0	0	0
Coatlán	0	0	0	0	0	0	0	0	0	0	0	0
Cuatla	0	0	0	0	0	3	6	2	0	0	0	0
Cuernavaca	0	0	0	0	2	0	21	8	0	1	0	0
E. Zapata	0	0	0	2	3	4	32	18	0	1	0	0
Hueyapan	0	0	0	0	0	0	0	0	0	0	0	0
Huitzilac	0	0	0	0	0	0	0	0	0	0	0	0
Jantetelco	0	0	0	0	0	0	0	0	0	0	0	0
Jiutepec	0	0	0	0	1	0	1	0	0	0	0	0
Jojutla	0	0	0	0	0	0	0	0	0	0	0	0
Jonacatepec	0	0	0	0	1	0	6	0	0	0	0	0
Mazatepec	0	0	0	0	0	0	0	0	0	0	0	0
Miacatlán	0	0	0	0	0	0	0	0	0	0	0	0
Ocuituco	0	0	0	0	0	0	1	0	0	0	0	0
P. de Ixtla	0	0	0	0	0	0	0	0	0	0	0	0
Temixco	0	0	0	0	0	0	0	0	0	0	0	0
Temoac	0	0	0	0	0	0	0	0	0	0	0	0
Tepalcingo	0	0	0	0	0	0	0	0	0	0	0	0
Tepoztlán	0	0	0	0	2	0	5	0	0	0	0	0
Tetecala	0	0	0	0	0	0	0	0	0	0	0	0
Tetela del Volcán	0	0	0	0	0	0	0	0	0	0	0	0
Tlalnepantla	0	0	0	0	0	0	0	1	0	0	0	0
Tlaltizapán	0	0	0	0	0	0	0	0	0	0	0	0
Tlaquiltenango	0	0	0	0	0	0	0	0	0	0	0	0
Tlayacapan	0	0	0	0	0	0	1	0	0	0	0	0
Totolapan	0	0	0	0	0	0	0	0	0	0	0	0
Xochitepec	0	0	0	0	0	0	0	0	0	0	0	0
Xoxocotla	0	0	0	0	0	0	0	0	0	0	0	0
Yautepec	0	0	0	0	0	1	6	5	0	0	0	0
Yecapixtla	0	0	0	0	0	0	0	0	0	0	0	0
Zacatepec	0	0	0	0	0	0	0	0	0	0	0	0
Zacualpan	0	0	0	0	0	0	0	0	0	0	0	0
Jurisdicción Sanitaria I	0	0	0	2	8	4	59	26	0	2	0	0
Jurisdicción Sanitaria II	0	0	0	0	0	0	0	0	0	0	0	0
Jurisdicción Sanitaria III	0	0	0	0	1	5	25	9	0	0	0	0
Total	0	0	0	2	9	9	84	35	0	2	0	0

Cuadro 2.6 Casos por Municipio de Enfermedades Prevenibles por Vacunación hasta la semana epidemiológica 21 del 2026

Morelos	Influenza CIE-10ª REV. J09, J11				Varicela CIE-10ª REV. B01			
	2026			2025 Acumulado	2026			2025 Acumulado
	Semana	Acumulado			Semana	Acumulado		
		M	F			M	F	
Amacuzac	0	0	0	0	0	1	3	16
Atlatlahucan	0	0	0	0	0	0	2	0
Axochiapan	0	16	8	16	0	0	1	11
Ayala	0	0	0	2	0	1	2	9
Coatetelco	0	0	0	0	0	2	0	0
Coatlán	0	0	0	0	0	7	10	0
Cuatla	0	54	84	124	0	9	9	26
Cuernavaca	1	120	161	406	10	46	50	81
E. Zapata	0	29	36	146	1	9	13	32
Hueyapan	0	0	0	0	0	0	0	0
Huitzilac	0	0	2	8	0	1	1	17
Jantetelco	0	0	0	0	0	0	0	0
Jiutepec	0	19	19	47	0	24	18	22
Jojutla	0	19	27	74	0	11	26	23
Jonacatepec	0	1	7	0	0	1	0	14
Mazatepec	0	0	0	0	0	1	3	5
Miacatlán	1	1	1	2	0	1	1	3
Ocuituco	0	0	1	9	0	3	3	1
P. de Ixtla	0	8	13	27	0	5	6	63
Temixco	2	5	13	32	0	9	8	23
Temoac	0	0	0	0	0	0	0	2
Tepalcingo	0	0	0	1	0	0	0	3
Tepoztlán	0	2	9	2	1	2	4	39
Tetecala	0	1	1	5	0	3	4	0
Tetela del Volcán	0	1	0	0	0	0	0	26
Tlalnepantla	0	0	0	0	0	0	0	0
Tlaltizapán	0	0	1	0	0	3	2	4
Tlaquiltenango	0	0	0	2	2	5	2	4
Tlayacapan	0	0	0	0	0	0	2	10
Totolapan	0	0	0	0	0	0	2	0
Xochitepec	0	1	0	7	0	4	11	14
Xoxocotla	0	0	0	0	0	3	4	30
Yautepec	0	0	2	0	0	2	2	11
Yecapixtla	0	1	1	0	0	1	2	9
Zacatepec	0	2	4	17	1	7	4	17
Zacualpan	0	2	2	4	0	0	2	4
Jurisdicción Sanitaria I	4	178	242	655	12	109	123	236
Jurisdicción Sanitaria II	0	29	45	120	3	35	47	157
Jurisdicción Sanitaria III	0	75	105	156	0	17	27	126
Total	4	282	392	931	15	161	197	519

Cuadro 3. Casos por Municipio de Enfermedades Infecciosas y Parasitarias del Aparato Digestivo hasta la semana epidemiológica 21 del 2026

Morelos	Cólera CIE-10ª REV. A00				Fiebre Tifoidea CIE-10ª REV. A01.0				Shigelosis CIE-10ª REV. A03			
	2026			2025 Acumulado	2026			2025 Acumulado	2026			2025 Acumulado
	Semana	Acumulado			Semana	Acumulado			Semana	Acumulado		
		M	F	M		F	M	F				
Amacuzac	0	0	0	0	0	0	0	0	0	0	0	0
Atlatlahucan	0	0	0	0	0	0	0	0	0	0	0	0
Axochiapan	0	0	0	0	0	0	1	0	0	0	0	0
Ayala	0	0	0	0	0	0	0	0	0	1	0	0
Coatetelco	0	0	0	0	0	0	0	0	0	0	0	0
Coatlán	0	0	0	0	0	0	0	0	0	1	0	0
Cuatla	0	0	0	0	0	1	0	1	0	0	0	0
Cuernavaca	0	0	0	0	0	0	0	2	0	0	0	0
E. Zapata	0	0	0	0	0	0	1	0	3	3	0	1
Hueyapan	0	0	0	0	0	0	0	0	0	0	0	0
Huitzilac	0	0	0	0	0	0	0	0	0	0	0	0
Jantetelco	0	0	0	0	0	0	0	0	0	0	0	0
Jiutepec	0	0	0	0	0	0	0	0	0	0	0	0
Jojutla	0	0	0	0	0	0	0	0	0	0	0	0
Jonacatepec	0	0	0	0	0	0	0	0	0	0	0	0
Mazatepec	0	0	0	0	0	0	0	0	0	0	0	0
Miacatlán	0	0	0	0	0	0	0	0	0	0	0	0
Ocuituco	0	0	0	0	0	0	0	0	0	0	0	1
P. de Ixtla	0	0	0	0	0	0	0	0	0	0	0	0
Temixco	0	0	0	0	0	0	0	0	0	0	0	0
Temoac	0	0	0	0	0	0	0	0	0	0	0	0
Tepalcingo	0	0	0	0	0	0	0	0	0	0	0	1
Tepoztlán	0	0	0	0	0	0	0	0	0	0	0	0
Tetecala	0	0	0	0	0	0	0	0	0	0	0	0
Tetela del Volcán	0	0	0	0	0	0	0	0	0	0	0	0
Tlalnepantla	0	0	0	0	0	0	0	0	0	0	0	1
Tlaltizapán	0	0	0	0	0	0	0	0	0	0	0	0
Tlaquiltenango	0	0	0	0	0	0	0	0	0	0	0	0
Tlayacapan	0	0	0	0	0	0	0	0	0	0	0	0
Totolapan	0	0	0	0	0	0	0	0	0	0	0	0
Xochitepec	0	0	0	0	0	0	0	1	0	0	0	0
Xoxocotla	0	0	0	0	0	0	0	0	0	0	0	0
Yautepec	0	0	0	0	0	0	0	0	1	0	3	1
Yecapixtla	0	0	0	0	0	0	0	0	0	0	0	0
Zacatepec	0	0	0	0	0	0	0	0	0	0	0	0
Zacualpan	0	0	0	0	0	0	1	0	0	0	0	0
Jurisdicción Sanitaria I	0	0	0	0	0	0	1	3	3	4	0	1
Jurisdicción Sanitaria II	0	0	0	0	0	0	0	0	0	0	0	0
Jurisdicción Sanitaria III	0	0	0	0	0	1	2	1	1	1	3	4
Total	0	0	0	0	0	1	3	4	4	5	3	5

Cuadro 3.1 Casos por Municipio de Enfermedades Infecciosas y Parasitarias del Aparato Digestivo hasta la semana epidemiológica 21 del 2026

Morelos	Infecciones Intestinales por Otros Organismos y las mal definidas CIE-10ª REV. A04, A08-A09, excepto A08.0				Intoxicación Alimentaria Bacteriana CIE-10ª REV. A05				Amebiasis Intestinal CIE-10ª REV. A06.0-A06.3, A06.9			
	2026			2025 Acumulado	2026			2025 Acumulado	2026			2025 Acumulado
	Semana	Acumulado			Semana	Acumulado			Semana	Acumulado		
		M	F	M		F	M	F				
Amacuzac	7	65	94	174	0	0	0	0	0	1	0	0
Atlatlahucan	11	71	78	208	0	0	0	0	0	0	0	0
Axochiapan	64	587	583	1105	0	3	5	9	1	3	6	15
Ayala	69	460	586	964	0	0	0	0	0	5	3	10
Coatetelco	3	22	18	20	0	0	0	0	0	1	3	0
Coatlán	11	76	92	132	0	0	0	0	0	0	0	1
Cuatla	179	1455	1824	2571	0	14	18	11	10	46	64	70
Cuernavaca	435	3111	4070	6435	1	17	24	48	2	34	66	136
E. Zapata	97	934	1254	2662	2	54	61	81	1	2	7	22
Hueyapan	0	10	2	24	0	0	0	0	1	0	1	0
Huitzilac	2	30	26	40	0	0	0	0	0	7	17	16
Jantetelco	16	138	162	380	0	0	0	0	0	0	0	0
Jiutepec	165	1499	1908	3605	0	0	0	0	2	19	26	84
Jojutla	144	1232	1729	2822	0	0	1	0	0	0	2	4
Jonacatepec	35	306	373	611	0	0	0	1	0	3	4	11
Mazatepec	9	38	43	62	0	0	0	0	0	0	0	0
Miacatlán	24	109	130	281	0	0	0	0	0	0	0	0
Ocuituco	21	179	240	208	0	0	0	0	0	2	5	23
P. de Ixtla	23	276	329	1366	0	0	0	0	0	2	0	13
Temixco	47	441	553	997	0	0	0	1	0	0	1	20
Temoac	11	62	62	106	0	0	0	0	0	1	0	1
Tepalcingo	23	244	247	389	0	0	0	0	0	2	1	8
Tepoztlán	50	424	495	573	0	0	1	7	1	10	21	5
Tetecala	2	64	68	208	0	1	1	3	0	1	0	3
Tetela del Volcán	30	205	235	313	0	0	0	0	0	0	0	0
Tlalnepantla	8	26	30	55	0	0	0	0	0	3	4	1
Tlaltizapán	33	294	384	954	0	0	0	0	0	0	1	7
Tlaquiltenango	29	275	365	547	0	0	0	0	0	2	1	39
Tlayacapan	49	267	280	635	0	0	0	0	1	3	1	4
Totolapan	9	42	63	70	0	0	1	1	0	1	1	1
Xochitepec	41	371	400	666	0	0	0	1	4	18	26	29
Xoxocotla	24	299	317	603	0	0	0	0	0	0	1	7
Yautepec	115	895	1154	1682	0	0	0	0	0	4	9	15
Yecapixtla	54	512	525	691	0	0	0	0	3	18	26	23
Zacatepec	20	271	379	599	0	0	0	0	0	0	1	2
Zacualpan	3	40	50	83	0	0	0	2	0	0	1	0
Jurisdicción Sanitaria I	886	7119	9057	15681	3	72	87	141	10	92	167	316
Jurisdicción Sanitaria II	280	2712	3597	7065	0	0	1	0	0	5	6	72
Jurisdicción Sanitaria III	697	5499	6494	10095	0	17	24	24	16	91	126	182
Total	1863	15330	19148	32841	3	89	112	165	26	188	299	570

Cuadro 3.2 Casos por Municipio de Enfermedades Infecciosas y Parasitarias del Aparato Digestivo hasta la semana epidemiológica 21 del 2026

Morelos	Giardiasis CIE-10ª REV. A07.1				Otras Infecciones Intestinales debidas a Protozoarios CIE-10ª REV. A07.0, A07.2, A07.9				Ascariasis CIE-10ª REV. B77			
	2026			2025 Acumulado	2026			2025 Acumulado	2026			2025 Acumulado
	Semana	Acumulado			Semana	Acumulado			Semana	Acumulado		
		M	F	M		F	M	F				
Amacuzac	0	0	0	0	0	0	0	0	0	0	0	
Atlatlahucan	0	0	0	0	0	0	0	0	0	0	0	
Axochiapan	0	0	0	0	0	4	3	3	0	0	0	
Ayala	0	1	2	3	0	2	0	6	0	1	2	
Coatetelco	0	1	0	0	0	0	1	0	0	0	2	
Coatlán	0	0	0	0	0	2	4	10	1	0	1	
Cuatla	0	0	0	0	1	8	3	8	0	0	0	
Cuernavaca	0	0	0	2	0	23	30	64	0	0	0	4
E. Zapata	0	0	0	0	2	1	3	9	0	2	0	0
Hueyapan	0	0	0	0	0	3	5	2	0	0	0	0
Huitzilac	0	0	0	0	0	6	3	34	0	0	0	0
Jantetelco	0	0	0	0	0	0	0	0	0	0	0	0
Jiutepec	0	0	0	0	2	27	24	68	0	2	1	1
Jojutla	0	0	0	0	0	0	0	0	0	0	0	0
Jonacatepec	0	0	0	0	0	0	1	5	0	0	0	0
Mazatepec	0	0	0	0	0	1	1	0	0	0	0	0
Miacatlán	0	0	0	0	0	0	0	3	0	0	0	0
Ocuituco	0	0	0	0	0	2	4	0	0	0	0	0
P. de Ixtla	0	0	0	0	0	0	0	0	0	0	1	0
Temixco	0	0	2	1	1	16	31	140	0	1	2	4
Temoac	0	0	0	1	0	0	0	12	0	0	0	0
Tepalcingo	0	0	0	1	0	4	0	0	0	0	0	1
Tepoztlán	0	0	0	1	0	8	12	26	0	0	2	0
Tetecala	0	0	0	0	17	36	34	3	0	0	0	0
Tetela del Volcán	0	0	0	0	0	0	0	2	0	0	0	0
Tlalnepantla	0	0	0	0	0	4	3	0	0	0	0	0
Tlaltizapán	0	0	0	0	0	0	0	0	0	0	0	0
Tlaquiltenango	0	0	0	0	0	0	0	0	0	0	0	0
Tlayacapan	0	0	0	0	0	9	0	3	0	0	0	0
Totolapan	0	0	0	4	0	0	0	1	0	0	0	0
Xochitepec	0	0	1	0	1	15	11	12	0	1	2	1
Xoxocotla	0	0	0	0	0	0	0	0	0	0	0	0
Yautepec	0	0	0	0	0	6	13	7	0	0	0	0
Yecapixtla	0	0	0	3	0	2	1	11	0	0	0	1
Zacatepec	0	0	0	0	0	0	0	0	0	0	0	0
Zacualpan	0	0	0	0	0	0	0	0	0	0	0	0
Jurisdicción Sanitaria I	0	1	3	4	23	135	154	369	1	6	10	10
Jurisdicción Sanitaria II	0	0	0	0	0	0	0	0	0	0	1	0
Jurisdicción Sanitaria III	0	1	2	12	1	44	33	60	0	1	2	2
Total	0	2	5	16	24	179	187	429	1	7	13	12

Cuadro 3.3 Casos por Municipio de Enfermedades Infecciosas y Parasitarias del Aparato Digestivo hasta la semana epidemiológica 21 del 2026

Morelos	Enterobiasis CIE-10ª REV. B80				Otras Helminthiasis CIE-10ª REV. B65-B67, B70-B76, B78, B79, B81- B83 excepto B73 y B75				Absceso Hepático Amebiano CIE-10ª REV. A06.4			
	2026			2025 Acumula do	2026			2025 Acumula do	2026			2025 Acumula do
	Semana	Acumulado			Semana	Acumulado			Semana	Acumulado		
		M	F	M		F	M	F				
Amacuzac	0	0	0	0	0	0	0	0	0	0	0	
Atlatlahucan	0	0	0	0	0	0	0	0	0	0	0	
Axochiapan	0	1	1	0	0	0	0	0	0	5	1	
Ayala	0	1	1	0	0	12	22	28	0	0	0	
Coatetelco	0	0	0	0	0	0	0	0	0	0	0	
Coatlán	0	0	0	0	0	0	0	0	0	0	0	
Cuatla	0	0	0	0	3	45	81	76	0	0	0	
Cuernavaca	0	1	4	0	15	99	148	371	0	0	0	
E. Zapata	0	1	1	0	4	13	11	15	0	2	0	
Hueyapan	0	0	0	0	0	0	0	0	0	0	0	
Huitzilac	0	0	0	0	0	0	0	0	0	0	0	
Jantetelco	0	0	0	0	0	0	0	0	0	0	0	
Jiutepec	0	0	0	0	1	9	8	3	0	0	0	
Jojutla	0	0	0	0	0	2	2	14	0	0	0	
Jonacatepec	0	0	0	0	0	0	1	0	0	0	0	
Mazatepec	0	0	0	0	0	0	0	0	0	0	0	
Miacatlán	0	0	0	0	0	0	0	0	0	0	0	
Ocuituco	0	0	0	0	0	0	0	0	0	0	0	
P. de Ixtla	0	0	0	0	0	1	0	5	0	0	0	
Temixco	0	0	0	0	0	7	5	39	0	0	0	
Temoac	0	0	0	0	0	0	0	1	0	0	0	
Tepalcingo	0	0	0	0	0	4	9	10	0	0	0	
Tepoztlán	0	0	0	0	1	6	6	0	0	2	3	
Tetecala	0	0	0	0	0	0	0	0	0	0	0	
Tetela del Volcán	0	0	0	0	0	0	0	0	0	0	0	
Tlalnepantla	0	0	0	0	0	0	0	0	0	0	0	
Tlaltizapán	0	0	0	0	0	1	2	12	0	0	0	
Tlaquiltenango	0	0	0	0	0	11	10	11	0	0	0	
Tlayacapan	0	0	1	0	0	0	0	0	0	0	0	
Totolapan	0	0	0	0	0	0	0	0	0	0	0	
Xochitepec	0	0	0	0	0	2	4	33	0	0	0	
Xoxocotla	0	0	0	0	0	0	0	0	0	0	0	
Yautepec	1	2	1	2	0	24	44	20	0	0	0	
Yecapixtla	0	0	0	0	0	7	7	12	0	0	0	
Zacatepec	0	0	0	0	0	4	5	34	0	0	0	
Zacualpan	0	0	0	0	0	0	0	0	0	0	0	
Jurisdicción Sanitaria I	0	2	5	0	21	136	182	461	0	4	3	
Jurisdicción Sanitaria II	0	0	0	0	0	19	19	76	0	0	0	
Jurisdicción Sanitaria III	1	4	4	2	3	92	164	147	0	5	1	
Total	1	6	9	2	24	247	365	684	0	9	4	

Cuadro 3.4 Casos por Municipio de Enfermedades Infecciosas y Parasitarias del Aparato Digestivo hasta la semana epidemiológica 21 del 2026

Morelos	Otras Salmonelosis CIE-10ª REV. A02				Paratifoidea CIE-10ª REV. A01.1				Enfermedades Infecciosas Intestinales CIE-10ª REV. A01-A03, A04, A05, A06.0-A06.3, A06.9, A07.0-A07.2, A07.9, A08-A09			
	2026			2025 Acumulado	2026			2025 Acumulado	2026			2025 Acumulado
	Semana	Acumulado			Semana	Acumulado			Semana	Acumulado		
		M	F	M		F	M	F				
Amacuzac	0	0	0	1	0	0	0	0	7	66	94	175
Atlatlahucan	0	0	0	0	0	0	0	0	11	71	78	208
Axochiapan	0	1	0	7	0	0	0	4	65	598	598	1143
Ayala	0	4	0	1	0	0	0	0	69	473	591	984
Coatetelco	0	0	0	0	0	0	0	0	3	24	22	20
Coatlán	0	0	0	0	0	0	0	0	11	79	96	143
Cuatla	1	4	4	13	0	0	0	0	191	1528	1913	2674
Cuernavaca	1	2	3	16	0	0	0	0	439	3189	4194	6705
E. Zapata	0	2	1	70	0	0	0	0	105	997	1331	2847
Hueyapan	0	0	0	0	0	0	0	0	1	13	8	26
Huitzilac	0	0	0	0	0	0	0	0	2	43	46	90
Jantetelco	0	0	0	0	0	0	0	0	16	138	162	380
Jiutepec	0	0	1	3	0	0	0	0	169	1545	1959	3760
Jojutla	0	0	1	0	0	0	0	0	144	1232	1733	2828
Jonacatepec	0	0	2	0	0	0	0	0	35	309	380	629
Mazatepec	0	0	0	0	0	0	0	0	9	39	44	62
Miacatlán	0	0	0	0	0	0	0	0	24	109	130	284
Ocuituco	0	0	0	0	0	0	0	0	21	183	249	232
P. de Ixtla	0	0	0	0	0	0	0	1	23	278	329	1380
Temixco	0	1	1	1	0	0	0	1	48	458	588	1161
Temoac	0	0	0	0	0	0	0	0	11	63	62	120
Tepalcingo	0	0	0	0	0	0	0	0	23	250	248	399
Tepoztlán	0	0	0	0	0	0	0	0	51	442	529	612
Tetecala	0	0	0	0	0	0	0	0	19	102	103	217
Tetela del Volcán	0	0	0	0	0	0	0	0	30	205	235	315
Tlalnepantla	0	0	0	0	0	0	0	0	8	33	37	57
Tlaltizapán	0	0	0	0	0	0	0	0	33	294	385	961
Tlaquiltenango	0	0	0	0	0	0	0	0	29	277	366	586
Tlayacapan	0	0	0	0	0	0	1	0	50	279	282	642
Totolapan	0	0	0	0	0	0	0	0	9	43	65	77
Xochitepec	0	0	0	0	0	0	0	0	46	404	438	709
Xoxocotla	0	0	0	0	0	0	0	0	24	299	318	610
Yautepec	0	0	1	5	0	0	0	0	116	905	1180	1710
Yecapixtla	0	0	0	0	0	0	0	0	57	532	552	728
Zacatepec	0	0	1	0	0	0	0	0	20	271	381	601
Zacualpan	0	0	0	1	0	0	0	0	3	40	52	86
Jurisdicción Sanitaria I	1	5	6	90	0	0	0	1	926	7431	9480	16610
Jurisdicción Sanitaria II	0	0	2	1	0	0	0	1	280	2717	3606	7141
Jurisdicción Sanitaria III	1	9	7	27	0	0	1	4	716	5663	6692	10410
Total	2	14	15	118	0	0	1	6	1922	15811	19778	34161

Cuadro 4. Casos por Municipio de Enfermedades Infecciosas del Aparato Respiratorio hasta la semana epidemiológica 21 del 2026

Morelos	Tuberculosis Respiratoria CIE-10ª REV. A15-A16				Otitis Media Aguda CIE-10ª REV. H65.0-H65.1				Faringitis y Amigdalitis Estreptocócicas CIE-10ª REV. J02.0, J03.0			
	2026			2025 Acumulado	2026			2025 Acumulado	2026			2025 Acumulado
	Semana	Acumulado			Semana	Acumulado			Semana	Acumulado		
		M	F	M		F	M	F				
Amacuzac	0	4	10	26	0	12	19	49	0	0	0	0
Atlatlahucan	0	0	0	21	0	0	1	16	0	0	0	9
Axochiapan	0	6	5	11	11	93	114	226	0	0	0	0
Ayala	0	9	11	60	10	61	85	115	0	3	1	23
Coatetelco	0	1	1	0	0	3	1	11	3	5	13	34
Coatlán	0	4	5	2	1	10	37	33	21	41	79	52
Cuatla	0	60	32	142	12	143	204	295	3	23	32	54
Cuernavaca	7	53	49	112	47	307	543	559	28	301	518	327
E. Zapata	1	16	27	60	16	146	216	566	5	30	39	34
Hueyapan	0	1	1	1	1	2	4	8	0	0	0	0
Huitzilac	0	1	2	5	0	19	2	7	1	59	66	34
Jantetelco	0	3	0	9	0	8	11	17	0	0	0	1
Jiutepec	0	21	19	14	21	140	205	337	2	38	37	168
Jojutla	0	12	9	15	12	109	186	423	0	14	11	11
Jonacatepec	0	3	0	7	9	47	49	48	1	2	2	0
Mazatepec	0	0	0	5	1	5	5	16	3	26	58	99
Miacatlán	0	1	0	2	0	9	5	37	1	9	16	151
Ocuituco	0	3	7	18	2	18	30	19	0	1	1	0
P. de Ixtla	1	10	9	64	8	60	75	290	0	1	1	2
Temixco	4	16	25	47	8	65	90	212	24	56	88	28
Temoac	0	0	1	15	0	10	16	16	0	0	0	0
Tepalcingo	0	0	7	16	2	45	48	64	0	4	2	1
Tepoztlán	1	2	2	2	3	18	24	118	6	81	71	269
Tetecala	1	4	4	12	7	34	47	24	3	104	113	2
Tetela del Volcán	0	1	1	3	4	10	13	48	0	0	0	0
Tlalnepantla	0	0	0	1	0	1	1	5	0	0	0	0
Tlaltizapán	0	4	5	14	7	37	50	98	0	0	1	0
Tlaquiltenango	0	5	7	15	13	87	80	75	0	2	4	1
Tlayacapan	0	2	0	17	1	12	17	71	0	0	0	0
Totolapan	0	0	2	4	0	10	22	26	0	0	0	0
Xochitepec	8	126	28	172	10	45	44	115	3	25	14	201
Xoxocotla	1	2	1	2	2	27	29	85	0	0	0	0
Yautepec	0	4	6	46	13	60	130	148	0	10	8	2
Yecapixtla	0	0	5	35	2	28	32	83	0	3	3	27
Zacatepec	7	42	30	95	5	16	32	86	0	1	0	20
Zacualpan	0	0	0	8	0	9	11	32	0	0	0	0
Jurisdicción Sanitaria I	22	245	162	433	114	801	1219	2035	100	775	1112	1399
Jurisdicción Sanitaria II	9	79	71	231	47	348	471	1106	0	18	17	34
Jurisdicción Sanitaria III	0	92	78	414	67	557	788	1237	4	46	49	117
Total	31	416	311	1078	228	1706	2478	4378	104	839	1178	1550

Cuadro 4.1 Casos por Municipio de Enfermedades Infecciosas del Aparato Respiratorio hasta la semana epidemiológica 21 del 2026

Morelos	COVID-19 CIE-10 ^a REV. U07.1-U07.2				Infecciones Respiratorias Agudas CIE-10 ^a REV. J00-J06, J20, J21 excepto J02, J03.0				Neumonías y Bronconeumonías CIE-10 ^a REV. J12-J18 excepto J18.2, J13 y J14			
	2026			2025 Acumulado	2026			2025 Acumulado	2026			2025 Acumulado
	Semana	Acumulado			Semana	Acumulado			Semana	Acumulado		
		M	F	M		F	M	F				
Amacuzac	0	0	0	0	27	460	579	1101	0	0	0	0
Atlatlahucan	0	0	0	0	12	255	404	962	0	0	0	1
Axochiapan	0	16	8	25	149	1917	2142	4597	1	12	8	19
Ayala	0	0	1	0	202	2137	2982	5090	0	20	19	10
Coatetelco	0	0	0	0	6	77	95	131	0	0	3	0
Coatlán	0	0	1	1	21	312	384	1008	0	0	0	0
Cuatla	0	47	69	269	371	4664	6657	10908	8	48	42	68
Cuernavaca	0	150	144	550	849	10102	14718	30403	3	101	133	89
E. Zapata	0	8	9	20	168	2558	3258	7574	4	75	111	214
Hueyapan	0	0	0	0	10	83	103	236	0	0	0	0
Huitzilac	0	0	0	0	32	337	528	1150	0	0	0	0
Jantetelco	0	0	0	0	61	682	918	1898	0	0	1	0
Jiutepec	0	3	6	59	423	6002	8085	16974	0	3	3	0
Jojutla	0	11	13	25	296	3579	4882	10139	1	12	7	25
Jonacatepec	0	0	0	10	50	775	838	1706	0	12	7	17
Mazatepec	0	0	0	0	9	124	189	243	0	0	0	2
Miacatlán	0	0	0	0	47	516	632	1609	0	0	0	1
Ocuituco	0	0	0	9	70	518	681	1391	1	8	10	7
P. de Ixtla	0	6	1	5	97	1455	1938	6006	0	0	1	4
Temixco	0	0	0	7	128	1640	2310	5269	0	10	10	15
Temoac	0	0	0	0	30	240	352	722	0	1	1	0
Tepalcingo	0	0	0	0	63	1108	1404	2507	0	0	1	8
Tepoztlán	0	1	0	3	102	1104	1630	3082	0	9	9	11
Tetecala	0	0	0	2	14	313	351	947	3	7	9	0
Tetela del Volcán	0	0	0	0	60	772	845	1881	0	0	0	0
Tlalnepantla	0	0	0	0	30	209	296	576	0	0	0	0
Tlaltizapán	0	0	0	0	101	1492	1899	3873	0	1	0	0
Tlaquiltenango	0	0	0	0	100	1136	1470	3216	0	0	0	0
Tlayacapan	0	0	0	0	105	1034	1522	2702	0	1	2	11
Totolapan	0	0	0	0	32	244	425	694	0	0	0	2
Xochitepec	0	0	0	1	92	1245	1495	2686	0	2	1	18
Xoxocotla	0	0	0	0	72	715	865	2080	0	0	0	0
Yautepec	0	0	1	8	222	2964	3862	6704	1	4	2	8
Yecapixtla	0	0	0	1	155	1788	2306	4071	0	2	4	0
Zacatepec	0	2	3	10	116	1632	2147	4565	0	2	2	0
Zacualpan	0	0	0	0	10	157	211	560	0	0	1	4
Jurisdicción Sanitaria I	0	162	160	643	1891	24330	33675	71076	10	207	279	350
Jurisdicción Sanitaria II	0	19	17	40	809	10469	13780	30980	1	15	10	29
Jurisdicción Sanitaria III	0	63	79	322	1632	19547	25948	47205	11	108	98	155
Total	0	244	256	1005	4332	54346	73403	149261	22	330	387	534

Cuadro 5. Casos por Municipio de Enfermedades por Transmisión Sexual hasta la semana epidemiológica 21 del 2026

Morelos	Sífilis Congénita CIE-10ª REV. A50				Sífilis Adquirida CIE-10ª REV. A51-A53				Infección Gonocócica del Tracto Urinario CIE-10ª REV. A54.0-A54.2			
	2026			2025 Acumulado	2026			2025 Acumulado	2026			2025 Acumulado
	Semana	Acumulado			Semana	Acumulado			Semana	Acumulado		
		M	F	M		F	M	F				
Amacuzac	0	0	0	0	0	0	0	1	0	0	0	3
Atlatlahucan	0	0	0	0	0	0	0	0	0	0	0	0
Axochiapan	0	0	0	0	0	2	0	1	0	1	2	4
Ayala	0	0	0	0	0	0	1	0	1	0	21	2
Coatetelco	0	0	0	0	0	0	0	0	0	0	0	0
Coatlán	0	0	0	0	0	0	0	1	0	0	0	0
Cuatla	0	0	0	0	0	3	0	4	0	0	7	2
Cuernavaca	1	5	4	6	2	12	7	14	0	3	6	6
E. Zapata	0	1	0	1	0	2	2	2	0	1	5	9
Hueyapan	0	0	0	0	0	0	0	0	0	0	0	0
Huitzilac	0	0	0	0	0	0	1	0	0	0	0	0
Jantetelco	0	0	0	0	0	0	0	0	0	1	0	0
Jiutepec	0	0	0	0	0	0	0	3	0	0	0	0
Jojutla	0	0	0	2	0	1	0	1	0	0	0	0
Jonacatepec	0	0	0	0	0	0	0	0	0	0	0	0
Mazatepec	0	0	0	0	0	0	0	0	0	0	0	0
Miacatlán	0	0	0	0	0	0	0	0	0	0	2	0
Ocuituco	0	0	0	0	0	0	0	0	0	1	1	5
P. de Ixtla	0	0	0	0	0	0	0	0	0	0	0	0
Temixco	0	0	1	5	1	5	5	3	0	1	2	24
Temoac	0	0	0	0	0	0	0	0	0	0	1	6
Tepalcingo	0	0	0	0	0	0	0	0	0	0	0	0
Tepoztlán	0	0	0	0	0	0	0	0	0	0	1	0
Tetecala	0	1	1	0	0	0	1	1	0	0	0	0
Tetela del Volcán	0	0	0	0	0	0	0	0	0	0	0	0
Tlalnepantla	0	0	0	0	0	0	0	0	0	1	8	0
Tlaltizapán	0	0	0	0	0	0	0	0	0	0	0	0
Tlaquiltenango	0	0	0	0	0	1	0	0	0	0	0	1
Tlayacapan	0	0	0	0	0	0	0	0	0	0	1	12
Totolapan	0	0	0	0	0	0	0	0	0	0	0	0
Xochitepec	0	0	0	0	1	1	5	0	3	3	1	2
Xoxocotla	0	0	0	0	0	0	0	0	0	0	0	0
Yautepec	0	0	0	0	0	1	3	2	0	0	0	2
Yecapixtla	0	0	0	0	0	0	0	0	0	0	1	0
Zacatepec	0	0	0	0	0	2	0	9	0	0	0	0
Zacualpan	0	0	0	0	0	0	0	0	0	0	0	0
Jurisdicción Sanitaria I	1	7	6	12	4	20	21	24	3	8	17	41
Jurisdicción Sanitaria II	0	0	0	2	0	4	0	11	0	0	0	4
Jurisdicción Sanitaria III	0	0	0	0	0	6	4	7	1	4	42	33
Total	1	7	6	14	4	30	25	42	4	12	59	78

Cuadro 5.1 Casos por Municipio de Enfermedades por Transmisión Sexual hasta la semana epidemiológica 21 del 2026

Morelos	Linfogranuloma Venéreo por Clamidias CIE-10ª REV. A55				Chancro Blando CIE-10ª REV. A57				Tricomoniasis Urogenital CIE-10ª REV. A59.0			
	2026			2025 Acumulado	2026			2025 Acumulado	2026			2025 Acumulado
	Semana	Acumulado			Semana	Acumulado			Semana	Acumulado		
		M	F	M		F	M	F				
Amacuzac	0	0	0	0	0	0	0	0	0	0	1	0
Atlatlahucan	0	0	0	0	0	0	0	0	0	0	0	0
Axochiapan	0	0	0	0	0	0	0	0	0	0	2	0
Ayala	0	0	0	0	0	0	0	0	0	0	5	9
Coatetelco	0	0	0	0	0	0	0	0	0	0	3	1
Coatlán	0	0	0	0	0	0	0	0	0	0	0	0
Cuatla	0	0	0	0	0	0	0	0	0	4	5	12
Cuernavaca	0	1	0	0	0	0	0	2	1	1	10	13
E. Zapata	0	0	0	0	0	0	1	1	0	1	1	3
Hueyapan	0	0	0	0	0	0	0	0	0	0	0	0
Huitzilac	0	0	0	0	0	0	0	0	0	1	2	0
Jantetelco	0	0	0	0	0	0	0	0	0	0	0	0
Jiutepec	0	1	0	0	0	0	0	0	0	0	2	2
Jojutla	0	0	0	0	0	0	0	0	1	0	9	5
Jonacatepec	0	0	0	0	0	0	0	0	0	0	2	4
Mazatepec	0	0	0	0	0	0	0	0	0	0	0	0
Miacatlán	0	0	0	0	0	0	0	0	0	0	0	1
Ocuituco	0	0	0	0	0	0	0	0	0	0	0	1
P. de Ixtla	0	0	0	0	0	0	0	0	0	0	4	15
Temixco	0	0	0	0	0	0	0	1	0	0	6	5
Temoac	0	0	0	0	0	0	0	0	0	0	3	4
Tepalcingo	0	0	0	0	0	0	0	0	0	1	1	1
Tepoztlán	0	0	0	0	0	0	0	0	0	0	5	0
Tetecala	0	0	0	0	0	0	0	0	0	0	0	1
Tetela del Volcán	0	0	0	0	0	0	0	0	0	0	0	0
Tlalnepantla	0	0	0	0	0	0	0	0	0	0	0	0
Tlaltizapán	0	0	0	0	0	0	0	0	0	0	5	1
Tlaquiltenango	0	0	0	0	0	0	0	0	0	0	3	1
Tlayacapan	0	0	0	0	0	0	0	1	1	0	2	0
Totolapan	0	0	0	0	0	0	0	0	0	0	0	0
Xochitepec	0	0	0	0	0	0	1	0	0	0	0	6
Xoxocotla	0	0	0	0	0	0	0	0	0	0	11	17
Yautepec	0	0	0	0	0	0	0	0	1	0	2	4
Yecapixtla	0	0	0	0	0	0	0	0	0	0	0	9
Zacatepec	0	0	0	0	0	0	0	0	0	0	5	7
Zacualpan	0	0	0	0	0	0	0	0	0	0	0	0
Jurisdicción Sanitaria I	0	2	0	0	0	0	2	4	1	3	29	32
Jurisdicción Sanitaria II	0	0	0	0	0	0	0	0	1	0	38	46
Jurisdicción Sanitaria III	0	0	0	0	0	0	0	1	2	5	22	44
Total	0	2	0	0	0	0	2	5	4	8	89	122

Cuadro 5.2 Casos por Municipio de Enfermedades por Transmisión Sexual hasta la semana epidemiológica 21 del 2026

Morelos	Herpes Genital CIE-10ª REV. A60.0				Vulvovaginitis CIE-10ª REV. N76			
	2026			2025 Acumulado	2026			2025 Acumulado
	Semana	Acumulado			Semana	Acumulado		
		M	F			M	F	
Amacuzac	0	0	0	1	0	0	32	45
Atlatlahucan	0	0	0	0	1	0	40	73
Axochiapan	1	19	10	28	18	0	269	268
Ayala	0	1	2	4	15	0	318	202
Coatetelco	0	0	0	0	0	0	8	4
Coatlán	0	0	0	0	3	0	32	42
Cuatla	0	5	8	11	26	0	655	683
Cuernavaca	0	2	5	13	58	0	1173	1372
E. Zapata	0	1	3	1	14	0	241	302
Hueyapan	0	0	0	1	1	0	13	38
Huitzilac	0	0	0	0	1	0	15	34
Jantetelco	1	0	1	1	0	0	39	80
Jiutepec	0	0	1	0	30	0	388	437
Jojutla	0	1	0	3	2	0	152	226
Jonacatepec	0	0	0	1	6	0	95	96
Mazatepec	0	0	0	0	0	0	1	8
Miacatlán	0	0	2	0	6	0	52	26
Ocuituco	0	0	0	0	0	0	84	109
P. de Ixtla	0	0	0	0	5	0	94	121
Temixco	0	1	3	1	18	0	348	366
Temoac	0	0	0	0	4	0	77	70
Tepalcingo	0	1	3	1	3	0	91	84
Tepoztlán	0	1	0	0	4	0	118	141
Tetecala	0	0	0	0	5	0	46	31
Tetela del Volcán	0	0	0	1	1	0	30	51
Tlalnepantla	0	0	0	0	7	0	36	32
Tlaltizapán	0	0	0	5	13	0	163	165
Tlaquiltenango	0	0	0	1	1	0	70	74
Tlayacapan	0	0	2	8	3	0	102	57
Totolapan	0	0	0	0	0	0	22	34
Xochitepec	1	2	1	1	18	0	220	196
Xoxocotla	0	0	0	0	0	0	0	0
Yautepec	0	1	2	1	16	0	336	295
Yecapixtla	0	0	4	6	10	0	180	168
Zacatepec	0	1	0	0	8	0	125	149
Zacualpan	0	0	1	0	0	0	25	14
Jurisdicción Sanitaria I	1	7	15	16	157	0	2642	2959
Jurisdicción Sanitaria II	0	2	0	10	29	0	636	780
Jurisdicción Sanitaria III	2	27	33	63	111	0	2412	2354
Total	3	36	48	89	297	0	5690	6093

Cuadro 5.3 Casos por Municipio de Enfermedades por Transmisión Sexual hasta la semana epidemiológica 21 del 2026

Morelos	Candidiasis Urogenital CIE-10ª REV. B37.3-B37.4				Infecciones por el Virus de la Inmunodeficiencia Humana CIE-10ª REV. B20-B24			
	2026			2025 Acumulado	2026			2025 Acumulado
	Semana	Acumulado			Semana	Acumulado		
		M	F	M		F		
Amacuzac	2	0	7	7	0	0	0	1
Atlatlahucan	0	0	0	7	0	1	0	2
Axochiapan	4	0	19	38	0	2	0	1
Ayala	0	0	31	38	0	10	1	6
Coatetelco	1	1	21	18	0	0	0	0
Coatlán	0	1	6	7	0	0	0	0
Cuatla	3	12	82	51	0	22	5	37
Cuernavaca	9	12	118	165	2	98	5	88
E. Zapata	2	5	32	16	1	10	0	22
Hueyapan	0	2	5	9	0	0	0	0
Huitzilac	0	0	5	4	0	0	0	2
Jantetelco	0	0	0	0	0	2	0	3
Jiutepec	5	2	58	52	2	12	5	7
Jojutla	5	4	72	53	0	6	1	4
Jonacatepec	1	0	16	6	0	1	0	0
Mazatepec	0	0	5	4	0	0	0	0
Miacatlán	1	0	6	19	0	0	0	1
Ocuituco	1	0	6	10	0	3	0	0
P. de Ixtla	0	0	32	92	0	5	0	4
Temixco	0	0	19	24	0	8	0	4
Temoac	1	3	2	2	0	0	0	3
Tepalcingo	1	2	13	6	1	1	0	3
Tepoztlán	0	0	11	25	0	1	0	5
Tetecala	0	0	3	0	0	2	1	4
Tetela del Volcán	0	0	0	4	0	3	1	0
Tlalnepantla	0	0	0	0	0	0	0	0
Tlaltizapán	0	0	14	7	0	4	0	5
Tlaquiltenango	1	0	10	26	0	0	0	3
Tlayacapan	2	0	8	13	0	0	0	1
Totolapan	0	0	0	4	0	1	0	1
Xochitepec	2	4	23	5	0	5	1	5
Xoxocotla	2	0	52	76	0	0	0	1
Yautepec	1	7	53	79	0	6	0	10
Yecapixtla	2	1	18	38	0	2	1	4
Zacatepec	3	3	47	52	0	6	1	14
Zacualpan	0	0	0	13	0	1	0	0
Jurisdicción Sanitaria I	20	25	307	339	5	136	12	138
Jurisdicción Sanitaria II	13	7	234	313	0	21	2	32
Jurisdicción Sanitaria III	16	27	253	318	1	55	8	71
Total	49	59	794	970	6	212	22	241

Cuadro 6. Casos por Municipio de Enfermedades Transmitidas por Vector hasta la semana epidemiológica 21 del 2026

Morelos	Dengue No Grave CIE-10ª REV. A97.0				Dengue con Signos de Alarma CIE-10ª REV. A97.1				Dengue Grave CIE-10ª REV. A97.2			
	2026			2025 Acumulado	2026			2025 Acumulado	2026			2025 Acumulado
	Semana	Acumulado			Semana	Acumulado			Semana	Acumulado		
		M	F	M		F	M	F				
Amacuzac	0	6	3	23	0	1	0	1	0	0	0	0
Atlatlahucan	0	0	0	5	0	0	0	3	0	0	0	0
Axochiapan	0	27	22	103	0	0	1	27	0	0	0	4
Ayala	0	7	10	48	0	0	0	4	0	0	0	0
Coatetelco	0	0	1	0	0	0	0	0	0	0	0	0
Coatlán	0	0	2	5	0	0	1	0	0	0	0	0
Cuatla	8	56	56	490	0	6	6	23	0	0	3	4
Cuernavaca	22	137	144	740	1	15	18	72	0	2	0	7
E. Zapata	3	10	19	59	0	5	1	18	0	0	2	7
Hueyapan	0	0	0	1	0	0	0	0	0	0	0	0
Huitzilac	0	0	0	0	0	0	0	0	0	0	0	0
Jantetelco	1	9	7	12	0	0	0	1	0	0	0	0
Jiutepec	6	49	39	338	0	1	2	7	0	0	0	0
Jojutla	2	19	21	138	0	6	7	44	0	0	0	0
Jonacatepec	1	24	25	61	0	4	1	20	0	0	0	0
Mazatepec	0	0	0	0	0	0	0	0	0	0	0	0
Miacatlán	3	3	1	13	0	0	0	0	0	0	0	0
Ocuituco	1	3	0	12	0	0	0	6	0	0	0	2
P. de Ixtla	3	11	9	113	0	0	2	15	0	0	0	0
Temixco	1	12	12	67	0	2	6	9	0	0	0	0
Temoac	0	3	5	7	0	0	0	0	0	0	0	0
Tepalcingo	0	22	28	50	0	0	1	0	0	0	0	0
Tepoztlán	1	3	5	20	0	0	0	2	0	0	0	0
Tetecala	1	1	0	13	0	0	0	2	0	0	0	0
Tetela del Volcán	0	0	0	0	0	0	0	0	0	0	0	0
Tlalnepantla	0	0	0	0	0	0	0	0	0	0	0	0
Tlaltizapán	1	9	12	41	0	0	2	9	0	0	0	0
Tlaquiltenango	0	8	10	33	0	2	0	4	0	0	0	0
Tlayacapan	0	5	1	3	0	0	1	0	0	0	0	0
Totolapan	0	0	0	0	0	0	0	0	0	0	0	0
Xochitepec	0	4	7	38	0	2	0	5	0	0	0	0
Xoxocotla	1	7	9	46	0	0	0	2	0	0	0	0
Yautepec	0	14	17	112	0	1	0	7	0	0	0	3
Yecapixtla	6	32	25	82	0	0	0	2	0	0	0	0
Zacatepec	3	54	63	301	0	5	6	17	0	1	0	0
Zacualpan	0	0	2	9	0	0	0	1	0	0	0	0
Jurisdicción Sanitaria I	37	219	230	1293	1	25	28	115	0	2	2	14
Jurisdicción Sanitaria II	10	114	127	695	0	14	17	92	0	1	0	0
Jurisdicción Sanitaria III	17	202	198	995	0	11	10	94	0	0	3	13
Total	64	535	555	2983	1	50	55	301	0	3	5	27

Cuadro 6.1 Casos por Municipio de Enfermedades Transmitidas por Vector hasta la semana epidemiológica 21 del 2026

Morelos	Paludismo por <i>P. falciparum</i> CIE-10ª REV. B50				Paludismo por <i>P. vivax</i> CIE-10ª REV. B51				Encefalitis Equina Venezolana CIE-10ª REV. A92.2			
	2026			2025 Acumulado	2026			2025 Acumulado	2026			2025 Acumulado
	Semana	Acumulado			Semana	Acumulado			Semana	Acumulado		
		M	F	M		F	M	F				
Amacuzac	0	0	0	0	0	0	0	0	0	0	0	0
Atlatlahucan	0	0	0	0	0	0	0	0	0	0	0	0
Axochiapan	0	0	0	0	0	0	0	0	0	0	0	0
Ayala	0	0	0	0	0	0	1	0	0	0	0	0
Coatetelco	0	0	0	0	0	0	0	0	0	0	0	0
Coatlán	0	0	0	0	0	0	0	0	0	0	0	0
Cuautla	0	0	0	0	0	0	0	0	0	0	0	0
Cuernavaca	0	0	0	0	0	0	0	0	0	0	0	0
E. Zapata	0	0	0	0	0	0	0	0	0	0	0	0
Hueyapan	0	0	0	0	0	0	0	0	0	0	0	0
Huitzilac	0	0	0	0	0	0	0	0	0	0	0	0
Jantetelco	0	0	0	0	0	0	0	0	0	0	0	0
Jiutepec	0	0	0	0	0	0	0	0	0	0	0	0
Jojutla	0	0	0	0	0	0	0	0	0	0	0	0
Jonacatepec	0	0	0	0	0	0	0	0	0	0	0	0
Mazatepec	0	0	0	0	0	0	0	0	0	0	0	0
Miacatlán	0	0	0	0	0	0	0	0	0	0	0	0
Ocuituco	0	0	0	0	0	0	0	0	0	0	0	0
P. de Ixtla	0	0	0	0	0	0	0	0	0	0	0	0
Temixco	0	0	0	0	0	0	0	0	0	0	0	0
Temoac	0	0	0	0	0	0	0	0	0	0	0	0
Tepalcingo	0	0	0	0	0	0	0	0	0	0	0	0
Tepoztlán	0	0	0	0	0	0	0	0	0	0	0	0
Tetecala	0	0	0	0	0	0	0	0	0	0	0	0
Tetela del Volcán	0	0	0	0	0	0	0	0	0	0	0	0
Tlalnepantla	0	0	0	0	0	0	0	0	0	0	0	0
Tlaltizapán	0	0	0	0	0	0	0	0	0	0	0	0
Tlaquiltenango	0	0	0	0	0	0	0	0	0	0	0	0
Tlayacapan	0	0	0	0	0	0	0	0	0	0	0	0
Totolapan	0	0	0	0	0	0	0	0	0	0	0	0
Xochitepec	0	0	0	0	0	0	0	0	0	0	0	0
Xoxocotla	0	0	0	0	0	0	0	0	0	0	0	0
Yautepec	0	0	0	0	0	0	0	0	0	0	0	0
Yecapixtla	0	0	0	0	0	0	0	0	0	0	0	0
Zacatepec	0	0	0	0	0	0	0	0	0	0	0	0
Zacualpan	0	0	0	0	0	0	0	0	0	0	0	0
Jurisdicción Sanitaria I	0	0	0	0	0	0	0	0	0	0	0	0
Jurisdicción Sanitaria II	0	0	0	0	0	0	0	0	0	0	0	0
Jurisdicción Sanitaria III	0	0	0	0	0	0	1	0	0	0	0	0
Total	0	0	0	0	0	0	1	0	0	0	0	0

Cuadro 6.2 Casos por Municipio de Enfermedades Transmitidas por Vector hasta la semana epidemiológica 21 del 2026

Morelos	Fiebre Amarilla CIE-10ª REV. A95				Fiebre Manchada CIE-10ª REV. A77.0				Fiebre del Oeste del Nilo CIE-10ª REV. N92.3			
	2026			2025 Acumulado	2026			2025 Acumulado	2026			2025 Acumulado
	Semana	Acumulado			Semana	Acumulado			Semana	Acumulado		
		M	F	M		F	M	F				
Amacuzac	0	0	0	0	0	0	0	0	0	0	0	
Atlatlahucan	0	0	0	0	0	0	0	0	0	0	0	
Axochiapan	0	0	0	0	0	0	0	0	0	0	0	
Ayala	0	0	0	0	0	0	0	0	0	0	0	
Coatetelco	0	0	0	0	0	0	0	0	0	0	0	
Coatlán	0	0	0	0	0	0	0	0	0	0	0	
Cuatla	0	0	0	0	0	0	0	0	0	0	0	
Cuernavaca	0	0	0	0	0	0	0	0	0	0	0	
E. Zapata	0	0	0	1	0	0	0	0	0	0	0	
Hueyapan	0	0	0	0	0	0	0	0	0	0	0	
Huitzilac	0	0	0	0	0	0	0	0	0	0	0	
Jantetelco	0	0	0	0	0	0	0	0	0	0	0	
Jiutepec	0	0	0	0	0	0	0	0	0	0	0	
Jojutla	0	0	0	0	0	0	0	0	0	0	0	
Jonacatepec	0	0	0	0	0	0	0	0	0	0	0	
Mazatepec	0	0	0	0	0	0	0	0	0	0	0	
Miacatlán	0	0	0	0	0	0	0	0	0	0	0	
Ocuituco	0	0	0	0	0	0	0	0	0	0	0	
P. de Ixtla	0	0	0	0	0	0	0	0	0	0	0	
Temixco	0	0	0	0	0	0	0	0	0	0	0	
Temoac	0	0	0	0	0	0	0	0	0	0	0	
Tepalcingo	0	0	0	0	0	0	0	0	0	0	0	
Tepoztlán	0	0	0	0	0	0	0	0	0	0	0	
Tetecala	0	0	0	0	0	0	0	0	0	0	0	
Tetela del Volcán	0	0	0	0	0	0	0	0	0	0	0	
Tlalnepantla	0	0	0	0	0	0	0	0	0	0	0	
Tlaltizapán	0	0	0	0	0	0	0	0	0	0	0	
Tlaquiltenango	0	0	0	0	0	0	0	0	0	0	0	
Tlayacapan	0	0	0	0	0	0	0	0	0	0	0	
Totolapan	0	0	0	0	0	0	0	0	0	0	0	
Xochitepec	0	0	0	0	0	0	0	0	0	0	0	
Xoxocotla	0	0	0	0	0	0	0	0	0	0	0	
Yautepec	0	0	0	0	0	0	0	0	0	0	0	
Yecapixtla	0	0	0	0	0	0	0	0	0	0	0	
Zacatepec	0	0	0	0	0	0	0	0	0	0	0	
Zacualpan	0	0	0	0	0	0	0	0	0	0	0	
Jurisdicción Sanitaria I	0	0	0	1	0	0	0	0	0	0	0	
Jurisdicción Sanitaria II	0	0	0	0	0	0	0	0	0	0	0	
Jurisdicción Sanitaria III	0	0	0	0	0	0	0	0	0	0	0	
Total	0	0	0	1	0	0	0	0	0	0	0	

Cuadro 6.4 Casos por Municipio de Enfermedades Transmitidas por Vector hasta la semana epidemiológica 21 del 2026

Morelos	Enfermedad por Virus Chikungunya CIE-10ª REV. A92.0				Otras Rickettsiosis CIE-10ª REV. A79			
	2026			2025 Acumulado	2026			2025 Acumulado
	Semana	Acumulado			Semana	Acumulado		
		M	F			M	F	
Amacuzac	0	0	0	0	0	0	0	
Atlatlahucan	0	0	0	0	0	0	0	
Axochiapan	0	0	0	0	0	0	0	
Ayala	0	0	0	0	0	0	2	
Coatetelco	0	0	0	0	0	0	0	
Coatlán	0	0	0	0	0	1	0	
Cuatla	0	0	1	0	0	1	2	
Cuernavaca	0	0	0	0	0	2	3	
E. Zapata	0	1	1	0	0	0	0	
Hueyapan	0	0	0	0	0	0	0	
Huitzilac	0	0	0	0	0	0	0	
Jantetelco	0	0	0	0	0	0	0	
Jiutepec	0	0	0	0	0	0	0	
Jojutla	0	0	0	0	0	0	5	
Jonacatepec	0	0	0	0	0	2	0	
Mazatepec	0	0	0	0	0	0	0	
Miacatlán	0	0	0	0	0	0	0	
Ocuituco	0	0	0	0	0	0	1	
P. de Ixtla	0	0	0	0	0	0	3	
Temixco	0	0	0	0	0	4	0	
Temoac	0	0	0	0	0	0	1	
Tepalcingo	0	0	0	0	0	0	1	
Tepoztlán	0	0	0	0	0	0	0	
Tetecala	0	0	0	0	0	0	0	
Tetela del Volcán	0	0	0	0	0	0	0	
Tlalnepantla	0	0	0	0	0	0	0	
Tlaltizapán	0	0	0	0	0	0	3	
Tlaquiltenango	0	0	0	0	0	0	1	
Tlayacapan	0	0	0	0	0	0	0	
Totolapan	0	0	0	0	1	1	0	
Xochitepec	0	0	1	0	0	0	0	
Xoxocotla	0	0	0	0	0	0	3	
Yautepec	0	0	0	0	0	0	0	
Yecapixtla	0	0	0	0	0	0	0	
Zacatepec	0	0	0	0	0	0	1	
Zacualpan	0	0	0	0	0	0	0	
Jurisdicción Sanitaria I	0	1	2	0	0	2	5	
Jurisdicción Sanitaria II	0	0	0	0	0	0	16	
Jurisdicción Sanitaria III	0	0	1	0	1	3	2	
Total	0	1	3	0	1	5	7	

Cuadro 6.5 Casos por Municipio de Enfermedades Transmitidas por Vector hasta la semana epidemiológica 21 del 2026

Morelos	Infección por Virus Zika CIE-10ª REV. U06.9				Mayaro CIE-10ª REV. A92.8			
	2026			2025 Acumulado	2026			2025 Acumulado
	Semana	Acumulado			Semana	Acumulado		
		M	F	M		F		
Amacuzac	0	0	0	0	0	0	0	0
Atlatlahucan	0	0	0	0	0	0	0	0
Axochiapan	0	0	0	1	0	0	0	0
Ayala	0	0	1	0	0	0	0	0
Coatetelco	0	0	0	0	0	0	0	0
Coatlán	0	0	0	0	0	0	0	0
Cuatla	0	1	0	1	0	0	0	0
Cuernavaca	0	0	1	3	0	0	0	0
E. Zapata	0	0	0	0	0	0	0	0
Hueyapan	0	0	0	0	0	0	0	0
Huitzilac	0	0	0	0	0	0	0	0
Jantetelco	0	0	0	0	0	0	0	0
Jiutepec	0	0	0	0	0	0	0	0
Jojutla	0	0	0	0	0	0	0	0
Jonacatepec	0	0	0	0	0	0	0	0
Mazatepec	0	0	0	0	0	0	0	0
Miacatlán	0	0	0	0	0	0	0	0
Ocuituco	0	0	0	0	0	0	0	0
P. de Ixtla	0	0	0	0	0	0	0	0
Temixco	0	0	0	0	0	0	0	0
Temoac	0	0	0	1	0	0	0	0
Tepalcingo	0	0	0	0	0	0	0	0
Tepoztlán	0	0	0	0	0	0	0	0
Tetecala	0	0	0	0	0	0	0	0
Tetela del Volcán	0	0	0	0	0	0	0	0
Tlalnepantla	0	0	0	0	0	0	0	0
Tlaltizapán	0	0	0	0	0	0	0	0
Tlaquiltenango	0	0	0	0	0	0	0	0
Tlayacapan	0	0	0	0	0	0	0	0
Totolapan	0	0	0	0	0	0	0	0
Xochitepec	0	0	0	0	0	0	0	0
Xoxocotla	0	0	0	0	0	0	0	0
Yautepec	0	0	0	0	0	0	0	0
Yecapixtla	0	0	0	0	0	0	0	0
Zacatepec	0	0	0	0	0	0	0	0
Zacualpan	0	0	0	0	0	0	0	0
Jurisdicción Sanitaria I	0	0	1	3	0	0	0	0
Jurisdicción Sanitaria II	0	0	0	0	0	0	0	0
Jurisdicción Sanitaria III	0	1	1	3	0	0	0	0
Total	0	1	2	6	0	0	0	0

**Cuadro 7. Casos por Municipio de Zoonosis
hasta la semana epidemiológica 21 del 2026**

Morelos	Brucelosis CIE-10ª REV. A23				Leptospirosis CIE-10ª REV. A27			
	2026			2025 Acumulado	2026			2025 Acumulado
	Semana	Acumulado			Semana	Acumulado		
		M	F			M	F	
Amacuzac	0	0	0	0	0	0	0	
Atlatlahucan	0	0	0	0	0	0	0	
Axochiapan	0	0	0	0	0	0	0	
Ayala	0	0	0	0	0	0	0	
Coatetelco	0	0	0	0	0	0	0	
Coatlán	0	0	0	0	0	0	0	
Cuatla	0	0	0	0	0	0	1	
Cuernavaca	0	0	2	3	0	0	0	
E. Zapata	0	0	0	0	0	1	0	
Hueyapan	0	0	0	0	0	0	0	
Huitzilac	0	0	0	0	0	0	0	
Jantetelco	0	0	0	0	0	0	0	
Jiutepec	0	0	0	0	0	0	0	
Jojutla	0	0	0	0	0	0	0	
Jonacatepec	0	0	0	0	0	0	0	
Mazatepec	0	0	0	0	0	0	0	
Miacatlán	0	0	0	0	0	0	0	
Ocuituco	0	0	0	0	0	0	0	
P. de Ixtla	0	0	0	0	0	0	0	
Temixco	0	0	0	1	0	0	0	
Temoac	0	0	0	0	0	0	0	
Tepalcingo	0	0	0	0	0	0	0	
Tepoztlán	0	0	0	0	0	0	0	
Tetecala	0	0	0	0	0	0	0	
Tetela del Volcán	0	0	0	0	0	0	0	
Tlalnepantla	0	0	0	0	0	0	0	
Tlaltizapán	0	0	0	0	0	0	0	
Tlaquiltenango	0	0	0	0	0	0	0	
Tlayacapan	0	0	0	0	0	0	0	
Totolapan	0	0	0	0	0	0	0	
Xochitepec	0	0	0	1	0	0	0	
Xoxocotla	0	0	0	0	0	0	0	
Yautepec	0	0	0	0	0	0	0	
Yecapixtla	0	0	0	0	0	0	0	
Zacatepec	1	2	2	1	0	2	1	
Zacualpan	0	0	0	0	0	0	0	
Jurisdicción Sanitaria I	0	0	2	5	0	1	0	
Jurisdicción Sanitaria II	1	2	2	1	0	2	1	
Jurisdicción Sanitaria III	0	0	0	0	0	0	1	
Total	1	2	4	6	0	3	1	

Cuadro 7.1 Casos por Municipio de Enfermedades Transmitidas por Vector hasta la semana epidemiológica 21 del 2026

Morelos	Rabia Hum Silvestre CIE-10ª REV. A82.0				Rabia Hum Urbana CIE-10ª REV. A82.1			
	2026			2025 Acumulado	2026			2025 Acumulado
	Semana	Acumulado			Semana	Acumulado		
		M	F			M	F	
Amacuzac	0	0	0	0	0	0	0	
Atlatlahucan	0	0	0	0	0	0	0	
Axochiapan	0	0	0	0	0	0	0	
Ayala	0	0	0	0	0	0	0	
Coatetelco	0	0	0	0	0	0	0	
Coatlán	0	0	0	0	0	0	0	
Cuatla	0	0	0	0	0	0	0	
Cuernavaca	0	0	0	0	0	0	2	
E. Zapata	0	0	0	0	0	0	1	
Hueyapan	0	0	0	0	0	0	0	
Huitzilac	0	0	0	0	0	0	0	
Jantetelco	0	0	0	0	0	0	0	
Jiutepec	0	0	0	0	0	0	0	
Jojutla	0	0	0	0	0	0	0	
Jonacatepec	0	0	0	0	0	0	0	
Mazatepec	0	0	0	0	0	0	0	
Miacatlán	0	0	0	0	0	0	0	
Ocuituco	0	0	0	0	0	0	0	
P. de Ixtla	0	0	0	0	0	0	0	
Temixco	0	0	0	0	0	0	0	
Temoac	0	0	0	0	0	0	0	
Tepalcingo	0	0	0	0	0	0	0	
Tepoztlán	0	0	0	0	0	0	1	
Tetecala	0	0	0	0	0	0	0	
Tetela del Volcán	0	0	0	0	0	0	0	
Tlalnepantla	0	0	0	0	0	0	0	
Tlaltizapán	0	0	0	0	0	0	0	
Tlaquiltenango	0	0	0	0	0	0	0	
Tlayacapan	0	0	0	0	0	0	0	
Totolapan	0	0	0	0	0	0	0	
Xochitepec	0	0	0	0	0	0	0	
Xoxocotla	0	0	0	0	0	0	0	
Yautepec	0	0	0	0	0	0	0	
Yecapixtla	0	0	0	0	0	0	0	
Zacatepec	0	0	0	0	0	0	0	
Zacualpan	0	0	0	0	0	0	0	
Jurisdicción Sanitaria I	0	0	0	0	0	0	4	
Jurisdicción Sanitaria II	0	0	0	0	0	0	0	
Jurisdicción Sanitaria III	0	0	0	0	0	0	0	
Total	0	0	0	0	0	0	4	

**Cuadro 7.2 Casos por Municipio de Zoonosis
hasta la semana epidemiológica 21 del 2026**

Morelos	Teniasis CIE-10ª REV. B68				Cisticercosis CIE-10ª REV. B69				Triquinosis CIE-10ª REV. B75			
	2026			2025 Acumula do	2026			2025 Acumula do	2026			2025 Acumula do
	Semana	Acumulado			Semana	Acumulado			Semana	Acumulado		
		M	F	M		F	M	F				
Amacuzac	0	0	0	0	0	0	0	0	0	0	0	0
Atlatlahucan	0	0	0	0	0	0	0	0	0	0	0	0
Axochiapan	0	0	0	0	0	0	0	0	0	0	0	0
Ayala	0	0	0	0	0	0	0	0	0	0	0	0
Coatetelco	0	0	0	0	0	0	0	0	0	0	0	0
Coatlán	0	0	0	0	0	0	0	0	0	0	0	0
Cuatla	0	0	0	0	0	0	0	0	0	0	0	0
Cuernavaca	0	0	0	0	0	0	0	0	0	0	0	0
E. Zapata	0	0	0	0	0	3	2	2	0	0	0	0
Hueyapan	0	0	0	0	0	0	0	0	0	0	0	0
Huitzilac	0	0	0	0	0	0	0	0	0	0	0	0
Jantetelco	0	0	0	0	0	0	0	0	0	0	0	0
Jiutepec	0	0	0	0	0	0	0	0	0	0	0	0
Jojutla	0	0	0	0	0	0	0	0	0	0	0	0
Jonacatepec	0	0	0	0	0	0	0	0	0	0	0	0
Mazatepec	0	0	0	0	0	0	0	0	0	0	0	0
Miacatlán	0	0	0	0	0	0	0	0	0	0	0	0
Ocuituco	0	0	0	0	0	0	0	0	0	0	0	0
P. de Ixtla	0	0	0	0	0	0	0	0	0	0	0	0
Temixco	0	0	0	0	0	0	0	0	0	0	0	0
Temoac	0	0	0	0	0	0	0	0	0	0	0	0
Tepalcingo	0	0	0	0	0	0	0	0	0	0	0	0
Tepoztlán	0	0	0	0	0	0	0	0	0	0	0	0
Tetecala	0	0	0	0	0	0	0	0	0	0	0	0
Tetela del Volcán	0	0	0	0	0	0	0	0	0	0	0	0
Tlalnepantla	0	0	0	0	0	0	0	0	0	0	0	0
Tlaltizapán	0	0	0	0	0	0	0	0	0	0	0	0
Tlaquiltenango	0	0	0	0	0	0	0	0	0	0	0	0
Tlayacapan	0	0	0	0	0	0	0	0	0	0	0	0
Totolapan	0	0	1	0	0	0	0	0	0	0	0	0
Xochitepec	0	0	0	0	0	0	0	0	0	0	0	0
Xoxocotla	0	0	0	0	0	0	0	0	0	0	0	0
Yautepec	0	0	0	0	0	0	0	0	0	0	0	0
Yecapixtla	0	0	0	0	0	0	0	0	0	0	0	0
Zacatepec	0	0	0	0	0	0	0	0	0	0	0	0
Zacualpan	0	0	0	0	0	0	0	0	0	0	0	0
Jurisdicción Sanitaria I	0	0	0	0	0	3	2	2	0	0	0	0
Jurisdicción Sanitaria II	0	0	0	0	0	0	0	0	0	0	0	0
Jurisdicción Sanitaria III	0	0	1	0	0	0	0	0	0	0	0	0
Total	0	0	1	0	0	3	2	2	0	0	0	0

Cuadro 8. Casos por Municipio de Otras Enfermedades Exantemáticas hasta la semana epidemiológica 21 del 2026

Morelos	Escarlatina CIE-10ª REV. A38				Erisipela CIE-10ª REV. A46			
	2026			2025 Acumulado	2026			2025 Acumulado
	Semana	Acumulado			Semana	Acumulado		
		M	F	M		F		
Amacuzac	0	0	0	0	0	0	0	0
Atlatlahucan	0	0	0	0	0	0	0	0
Axochiapan	0	0	0	0	0	0	1	0
Ayala	0	0	0	0	0	0	0	0
Coatetelco	0	0	0	0	0	0	0	0
Coatlán	0	0	0	0	0	0	2	0
Cuatla	0	2	2	0	0	2	0	0
Cuernavaca	0	1	0	1	0	3	1	2
E. Zapata	0	2	0	1	0	0	2	0
Hueyapan	0	0	0	0	0	0	0	0
Huitzilac	0	0	0	0	0	0	0	0
Jantetelco	0	0	0	0	0	0	0	0
Jiutepec	0	1	0	2	0	0	1	0
Jojutla	0	0	0	0	0	0	0	0
Jonacatepec	0	0	0	1	0	0	0	0
Mazatepec	0	0	0	0	0	0	0	0
Miacatlán	0	0	0	0	0	0	0	0
Ocuituco	0	0	0	0	0	0	0	0
P. de Ixtla	0	0	0	0	0	0	0	0
Temixco	0	0	0	0	0	0	0	0
Temoac	0	0	0	0	0	0	0	0
Tepalcingo	0	0	0	0	0	0	0	0
Tepoztlán	0	0	1	0	0	0	0	0
Tetecala	0	0	0	0	0	0	0	0
Tetela del Volcán	0	0	0	0	0	0	0	0
Tlalnepantla	0	0	0	0	0	0	0	0
Tlaltizapán	0	0	0	0	0	0	0	0
Tlaquiltenango	0	0	0	0	0	0	0	0
Tlayacapan	0	0	0	0	0	0	0	0
Totolapan	0	0	0	0	0	0	0	0
Xochitepec	0	0	0	0	0	0	1	0
Xoxocotla	0	0	0	0	0	0	0	0
Yautepec	0	5	1	9	0	0	0	0
Yecapixtla	0	1	3	0	0	0	0	0
Zacatepec	0	0	0	0	0	0	0	0
Zacualpan	0	0	0	2	0	0	0	0
Jurisdicción Sanitaria I	0	4	1	4	0	3	7	2
Jurisdicción Sanitaria II	0	0	0	0	0	0	0	0
Jurisdicción Sanitaria III	0	8	6	12	0	2	1	0
Total	0	12	7	16	0	5	8	2

Cuadro 9. Casos por Municipio de Otras Enfermedades Transmisibles hasta la semana epidemiológica 21 del 2026

Morelos	Mal del Pinto CIE-10ª REV. A67				Tuberculosis Otras Formas CIE-10ª REV. A17.1, A17.8, A17.9, A18-A19				Lepra CIE-10ª REV. A30			
	2026			2025 Acumulado	2026			2025 Acumulado	2026			2025 Acumulado
	Semana	Acumulado			Semana	Acumulado			Semana	Acumulado		
		M	F	M		F	M	F				
Amacuzac	0	0	0	0	0	0	0	0	0	0	0	0
Atlatlahucan	0	0	0	0	0	0	0	0	0	0	0	0
Axochiapan	0	0	0	0	0	0	0	0	0	0	0	0
Ayala	0	0	0	0	0	0	0	0	0	0	0	0
Coatetelco	0	0	0	0	0	0	0	0	0	0	0	0
Coatlán	0	0	0	0	0	0	0	0	0	0	0	0
Cuatla	0	0	0	0	0	0	1	1	0	0	0	0
Cuernavaca	0	0	0	0	0	4	5	13	0	0	0	1
E. Zapata	0	0	0	0	0	5	9	6	0	1	0	0
Hueyapan	0	0	0	0	0	0	0	0	0	0	0	0
Huitzilac	0	0	0	0	0	0	0	1	0	0	0	0
Jantetelco	0	0	0	0	0	0	0	0	0	0	0	0
Jiutepec	0	0	0	0	0	0	0	1	0	0	1	0
Jojutla	0	0	0	0	0	0	0	0	0	0	0	0
Jonacatepec	0	0	0	0	0	0	0	0	0	0	0	0
Mazatepec	0	0	0	0	0	0	0	0	0	0	0	0
Miacatlán	0	0	0	0	0	0	0	0	0	0	0	0
Ocuituco	0	0	0	0	0	0	0	0	0	0	0	0
P. de Ixtla	0	0	0	0	0	0	0	0	0	0	0	0
Temixco	0	0	0	0	0	0	0	1	0	0	0	0
Temoac	0	0	0	0	0	0	0	0	0	0	0	0
Tepalcingo	0	0	0	0	0	0	0	0	0	0	0	0
Tepoztlán	0	0	0	0	0	0	0	0	0	0	0	0
Tetecala	0	0	0	0	0	0	0	0	0	0	0	0
Tetela del Volcán	0	0	0	0	0	0	0	0	0	0	0	0
Tlalnepantla	0	0	0	0	0	0	0	0	0	0	0	0
Tlaltizapán	0	0	0	0	0	0	0	0	0	0	0	0
Tlaquiltenango	0	0	0	0	0	0	0	0	0	0	0	0
Tlayacapan	0	0	0	0	0	0	0	0	0	0	0	0
Totolapan	0	0	0	0	0	0	0	0	0	0	0	0
Xochitepec	0	0	0	0	0	0	0	2	0	0	0	0
Xoxocotla	0	0	0	0	0	0	0	0	0	0	0	0
Yautepec	0	0	0	0	0	0	0	0	0	0	0	0
Yecapixtla	0	0	0	0	0	0	0	0	0	0	0	0
Zacatepec	0	0	0	0	0	2	1	2	0	0	0	0
Zacualpan	0	0	0	0	0	0	0	0	0	0	0	0
Jurisdicción Sanitaria I	0	0	0	0	0	9	14	24	0	1	1	1
Jurisdicción Sanitaria II	0	0	0	0	0	2	1	2	0	0	0	0
Jurisdicción Sanitaria III	0	0	0	0	0	0	1	1	0	0	0	0
Total	0	0	0	0	0	11	16	27	0	1	1	1

Cuadro 9.1 Casos por Municipio de Otras Enfermedades Transmisibles hasta la semana epidemiológica 21 del 2026

Morelos	Hepatitis Vírica C CIE-10ª REV. B17.1, B18.2				Otras Hepatitis Víricas CIE-10ª REV. B17-B19 Excepto B17.1 y B18.2				Conjuntivitis Epidémica Aguda Hemorrágica CIE-10ª REV. B30.3			
	2026			2025 Acumulado	2026			2025 Acumulado	2026			2025 Acumulado
	Semana	Acumulado			Semana	Acumulado			Semana	Acumulado		
		M	F	M		F	M	F				
Amacuzac	0	0	0	0	0	0	0	0	0	0	0	0
Atlatlahucan	0	0	0	0	0	0	0	0	0	0	0	0
Axochiapan	0	0	0	0	0	0	0	0	0	0	0	0
Ayala	0	0	0	0	0	0	1	1	0	0	0	0
Coatetelco	0	0	0	0	0	0	0	0	0	0	0	0
Coatlán	0	0	0	0	0	0	0	2	0	0	0	0
Cuatla	0	0	0	1	0	0	0	2	0	0	0	0
Cuernavaca	0	4	4	11	0	1	2	5	0	0	0	0
E. Zapata	0	4	1	4	1	2	2	4	0	0	0	2
Hueyapan	0	0	0	0	0	0	0	0	0	0	0	0
Huitzilac	0	0	0	0	0	0	0	1	0	0	0	0
Jantetelco	0	0	0	0	0	0	0	0	0	0	0	0
Jiutepec	0	0	0	0	0	1	0	0	0	0	0	0
Jojutla	0	0	0	0	0	2	1	1	0	0	0	0
Jonacatepec	0	0	0	0	0	0	0	0	0	0	0	0
Mazatepec	0	0	0	0	0	0	0	0	0	0	0	0
Miacatlán	0	0	0	0	0	0	0	0	0	0	0	0
Ocuituco	0	0	0	0	0	0	0	0	0	0	0	0
P. de Ixtla	0	0	0	0	0	0	0	0	0	0	0	0
Temixco	0	0	0	0	0	0	0	0	0	0	0	0
Temoac	0	0	0	0	0	0	0	0	0	0	0	0
Tepalcingo	0	0	0	0	0	0	0	0	0	0	0	0
Tepoztlán	0	0	1	0	0	0	0	0	0	0	0	0
Tetecala	0	0	0	0	0	0	0	0	0	0	0	0
Tetela del Volcán	0	0	0	0	0	0	0	0	0	0	0	0
Tlalnepantla	0	0	0	0	0	0	0	0	0	0	0	0
Tlaltizapán	0	0	0	0	0	0	0	0	0	0	0	0
Tlaquiltenango	0	0	0	0	0	0	0	0	0	0	0	0
Tlayacapan	0	0	0	0	0	0	0	0	0	0	0	0
Totolapan	0	0	0	0	0	0	0	0	0	0	0	0
Xochitepec	0	0	1	0	0	0	0	0	0	0	0	0
Xoxocotla	0	0	0	0	0	0	0	0	0	0	0	0
Yautepec	0	0	0	0	0	1	1	0	0	0	0	0
Yecapixtla	0	0	0	0	0	0	0	0	0	0	0	0
Zacatepec	0	1	0	1	0	0	0	0	0	0	0	0
Zacualpan	0	0	0	0	0	0	0	0	0	0	0	0
Jurisdicción Sanitaria I	0	8	7	15	1	4	4	12	0	0	0	2
Jurisdicción Sanitaria II	0	1	0	1	0	2	1	1	0	0	0	0
Jurisdicción Sanitaria III	0	0	0	1	0	1	2	3	0	0	0	0
Total	0	9	7	17	1	7	7	16	0	0	0	2

Cuadro 9.2 Casos por Municipio de Otras Enfermedades Transmisibles hasta la semana epidemiológica 21 del 2026

Morelos	Tripanosomiasis Americana (enfermedad de chagas) Aguda CIE-10ª REV. B57.0-B57.1				Tripanosomiasis Americana (enfermedad de chagas) Crónica CIE-10ª REV. B57.2-B57.5				Toxoplasmosis CIE-10ª REV. B58			
	2026			2025 Acumulado	2026			2025 Acumulado	2026			2025 Acumulado
	Semana	Acumulado			Semana	Acumulado			Semana	Acumulado		
		M	F	M		F	M	F				
Amacuzac	0	0	0	0	0	0	3	31	0	0	0	0
Atlatlahucan	0	2	3	8	0	0	0	0	0	0	0	0
Axochiapan	0	1	0	6	0	0	0	0	0	0	0	0
Ayala	0	4	3	22	0	0	0	0	0	0	0	0
Coatetelco	0	0	0	0	0	0	0	0	0	0	0	0
Coatlán	0	0	0	0	0	0	0	0	0	0	0	0
Cuatla	0	11	18	48	0	0	0	0	0	0	0	0
Cuernavaca	4	11	14	29	0	0	1	6	0	0	0	0
E. Zapata	0	1	2	2	0	3	3	3	0	0	3	2
Hueyapan	0	0	0	0	0	0	0	0	0	0	0	0
Huitzilac	0	0	0	0	0	0	0	0	0	0	0	0
Jantetelco	0	0	4	5	0	0	0	0	0	0	0	0
Jiutepec	0	1	2	3	0	0	0	1	0	0	1	0
Jojutla	0	0	0	1	0	0	1	57	0	0	0	0
Jonacatepec	0	1	1	14	0	0	0	0	0	0	0	0
Mazatepec	0	0	0	0	0	0	0	0	0	0	0	0
Miacatlán	0	0	0	0	0	0	0	0	0	0	0	0
Ocuituco	0	0	0	0	0	0	0	0	0	0	0	0
P. de Ixtla	0	0	0	0	2	2	6	5	0	0	0	0
Temixco	0	5	4	3	0	1	0	5	0	0	0	0
Temoac	0	0	1	3	0	0	0	0	0	0	0	0
Tepalcingo	0	1	1	9	0	0	0	0	0	0	0	0
Tepoztlán	0	0	1	4	0	0	0	0	0	0	0	0
Tetecala	0	0	0	0	0	0	0	0	0	0	0	0
Tetela del Volcán	0	0	0	0	0	0	0	0	0	0	0	0
Tlalnepantla	0	0	0	0	0	0	0	0	0	0	0	0
Tlaltizapán	0	0	0	1	0	0	0	68	0	0	0	0
Tlaquiltenango	0	0	0	0	0	0	1	57	0	0	0	0
Tlayacapan	0	1	0	8	0	0	0	0	0	0	0	0
Totolapan	0	0	0	0	0	0	0	0	0	0	0	0
Xochitepec	0	0	0	0	0	0	0	1	0	0	0	0
Xoxocotla	0	0	0	0	4	2	4	14	0	0	0	0
Yautepec	0	6	8	18	0	0	0	0	0	0	0	0
Yecapixtla	0	1	0	6	0	0	0	0	0	0	0	0
Zacatepec	0	2	3	6	0	1	4	2	0	0	0	0
Zacualpan	0	0	0	4	0	0	0	0	0	0	0	0
Jurisdicción Sanitaria I	4	18	23	41	0	4	4	16	0	0	4	2
Jurisdicción Sanitaria II	0	2	3	8	6	5	19	234	0	0	0	0
Jurisdicción Sanitaria III	0	28	39	151	0	0	0	0	0	0	0	0
Total	4	48	65	200	6	9	23	250	0	0	4	2

Cuadro 9.3 Casos por Municipio de Otras Enfermedades Transmisibles hasta la semana epidemiológica 21 del 2026

Morelos	Meningo Encefalitis Amebiana Primaria CIE-10ª REV. B60.2				Escabiosis CIE-10ª REV. B86				Conjuntivitis CIE-10ª REV. H10			
	2026			2025 Acumulado	2026			2025 Acumulado	2026			2025 Acumulado
	Semana	Acumulado			Semana	Acumulado			Semana	Acumulado		
		M	F	M		F	M	F				
Amacuzac	0	0	0	0	0	0	0	0	1	19	13	13
Atlatlahucan	0	0	0	0	0	0	0	0	0	0	0	16
Axochiapan	0	0	0	0	0	0	1	0	8	75	87	156
Ayala	0	0	0	0	0	3	3	0	9	91	123	179
Coatetelco	0	0	0	0	0	0	0	0	0	5	4	5
Coatlán	0	0	0	0	0	0	0	2	0	8	16	13
Cuautla	0	0	0	0	3	3	6	0	24	327	444	586
Cuernavaca	0	0	0	0	0	1	8	11	86	723	1060	1655
E. Zapata	0	0	0	0	0	1	2	3	15	118	159	220
Hueyapan	0	0	0	0	0	0	0	0	0	0	2	1
Huitzilac	0	0	0	0	0	1	0	0	3	5	7	11
Jantetelco	0	0	0	0	0	0	0	0	4	18	17	43
Jiutepec	0	0	0	0	0	2	4	7	29	270	357	591
Jojutla	0	0	0	0	0	0	0	1	32	194	266	326
Jonacatepec	0	0	0	0	0	0	0	0	2	40	35	36
Mazatepec	0	0	0	0	0	0	0	0	1	6	6	3
Miacatlán	0	0	0	0	0	0	0	0	5	27	32	51
Ocuituco	0	0	0	0	0	0	0	0	1	19	15	29
P. de Ixtla	0	0	0	0	0	0	0	0	8	75	70	226
Temixco	0	0	0	0	0	1	0	2	7	61	82	146
Temoac	0	0	0	0	0	0	0	2	2	3	11	15
Tepalcingo	0	0	0	0	0	0	0	0	4	40	26	64
Tepoztlán	0	0	0	0	0	4	2	0	7	58	60	95
Tetecala	0	0	0	0	0	0	0	0	3	16	23	17
Tetela del Volcán	0	0	0	0	0	0	0	0	2	18	12	40
Tlalnepantla	0	0	0	0	1	0	1	0	0	0	1	1
Tlaltizapán	0	0	0	0	0	0	0	0	5	64	75	115
Tlaquiltenango	0	0	0	0	0	3	0	0	8	42	50	80
Tlayacapan	0	0	0	0	0	0	1	0	2	17	33	58
Totolapan	0	0	0	0	0	0	0	3	0	11	15	22
Xochitepec	0	0	0	0	1	3	1	7	7	59	76	113
Xoxocotla	0	0	0	0	0	0	0	0	8	41	61	87
Yautepec	0	0	0	0	0	1	3	2	14	118	166	189
Yecapixtla	0	0	0	0	0	0	0	0	9	81	93	155
Zacatepec	0	0	0	0	0	0	0	2	13	91	107	225
Zacualpan	0	0	0	0	0	0	0	0	1	3	4	23
Jurisdicción Sanitaria I	0	0	0	0	1	13	17	32	163	1356	1882	2920
Jurisdicción Sanitaria II	0	0	0	0	0	3	0	3	75	526	642	1072
Jurisdicción Sanitaria III	0	0	0	0	4	7	15	7	82	861	1084	1613
Total	0	0	0	0	5	23	32	42	320	2743	3608	5605

Cuadro 10. Casos por Municipio de Enfermedades de interés local, Regional o Institucional hasta la semana epidemiológica 21 del 2026

Morelos	Leishmaniasis Cutánea CIE-10ª REV. B55.1				Leishmaniasis Visceral CIE-10ª REV. B55.0				Mano, Pie, Boca CIE-10ª REV. B08.4			
	2026			2025 Acumulado	2026			2025 Acumulado	2026			2025 Acumulado
	Semana	Acumulado			Semana	Acumulado			Semana	Acumulado		
		M	F	M		F	M	F				
Amacuzac	0	0	0	0	0	0	0	0	0	1	0	
Atlatlahucan	0	0	0	0	0	0	0	0	0	0	0	
Axochiapan	0	0	0	0	0	0	0	0	0	0	1	
Ayala	0	0	0	0	0	0	0	0	0	2	3	
Coatetelco	0	0	0	0	0	0	0	0	0	0	0	
Coatlán	0	0	0	0	0	0	0	0	0	0	0	
Cuatla	0	0	0	0	0	0	0	0	0	1	3	
Cuernavaca	0	0	0	0	0	0	0	0	1	12	9	
E. Zapata	0	0	0	0	0	0	0	0	1	1	5	
Hueyapan	0	0	0	0	0	0	0	0	0	0	0	
Huitzilac	0	0	0	0	0	0	0	0	0	0	0	
Jantetelco	0	0	0	0	0	0	0	0	0	1	1	
Jiutepec	0	0	0	0	0	0	0	0	0	0	6	
Jojutla	0	0	0	0	0	0	0	0	0	1	1	
Jonacatepec	0	0	0	0	0	0	0	0	0	0	0	
Mazatepec	0	0	0	0	0	0	0	0	0	0	1	
Miacatlán	0	0	0	0	0	0	0	0	0	0	0	
Ocuituco	0	0	0	0	0	0	0	0	0	0	0	
P. de Ixtla	0	0	0	0	0	0	0	0	0	0	0	
Temixco	0	0	0	0	0	0	0	0	0	4	5	
Temoac	0	0	0	0	0	0	0	0	0	0	0	
Tepalcingo	0	0	0	0	0	0	0	0	0	0	0	
Tepoztlán	0	0	0	1	0	0	0	0	0	0	0	
Tetecala	0	0	0	0	0	0	0	0	0	0	0	
Tetela del Volcán	0	0	0	0	0	0	0	0	0	0	0	
Tlalnepantla	0	0	0	0	0	0	0	0	0	0	0	
Tlaltizapán	0	0	0	0	0	0	0	0	0	1	0	
Tlaquiltenango	0	0	0	0	0	0	0	0	0	2	1	
Tlayacapan	0	0	0	0	0	0	0	0	0	1	1	
Totolapan	0	0	0	0	0	0	0	0	0	0	0	
Xochitepec	0	0	0	0	0	0	0	0	0	4	3	
Xoxocotla	0	0	0	0	0	0	0	0	0	0	0	
Yautepec	0	0	0	0	0	0	0	0	0	1	0	
Yecapixtla	0	0	0	0	0	0	0	0	0	2	4	
Zacatepec	0	0	0	0	0	0	0	0	0	0	1	
Zacualpan	0	0	0	0	0	0	0	0	0	0	0	
Jurisdicción Sanitaria I	0	0	0	1	0	0	0	0	2	21	29	
Jurisdicción Sanitaria II	0	0	0	0	0	0	0	0	0	4	4	
Jurisdicción Sanitaria III	0	0	0	0	0	0	0	0	0	8	12	
Total	0	0	0	1	0	0	0	0	2	33	45	

Cuadro 10.2 Casos por Municipio de Enfermedades de interés local, Regional o Institucional hasta la semana epidemiológica 21 del 2026

Morelos	Epic CIE-10ª REV. J44.9				Miasis CIE-10ª REV. B87.0			
	2026			2025 Acumulado	2026			2025 Acumulado
	Semana	Acumulado			Semana	Acumulado		
		M	F			M	F	
Amacuzac	0	0	0	0	0	0	0	0
Atlatlahucan	0	0	0	0	0	0	0	0
Axochiapan	0	0	0	0	0	0	0	0
Ayala	0	0	0	0	0	0	0	0
Coatetelco	0	0	0	0	0	0	0	0
Coatlán	0	0	0	0	0	0	0	0
Cuatla	0	0	0	0	0	0	0	0
Cuernavaca	0	0	0	0	0	0	0	0
E. Zapata	0	0	0	0	0	1	0	0
Hueyapan	0	0	0	0	0	0	0	0
Huitzilac	0	0	0	0	0	0	0	0
Jantetelco	0	0	0	0	0	0	0	0
Jiutepec	0	0	0	0	0	1	0	0
Jojutla	0	0	0	0	1	0	1	0
Jonacatepec	0	0	0	0	0	0	0	0
Mazatepec	0	0	0	0	0	0	0	0
Miacatlán	0	0	0	0	0	0	0	0
Ocuituco	0	0	0	0	0	0	0	0
P. de Ixtla	0	0	0	0	0	0	0	0
Temixco	0	0	0	0	0	0	0	0
Temoac	0	0	0	0	0	0	0	0
Tepalcingo	0	0	0	0	0	0	0	0
Tepoztlán	0	0	0	0	0	0	0	0
Tetecala	0	0	0	0	0	0	0	0
Tetela del								
Volcán	0	0	0	0	0	0	0	0
Tlalnepantla	0	0	0	0	0	0	0	0
Tlaltizapán	0	0	0	0	0	0	0	0
Tlaquiltenango	0	0	0	0	0	0	0	0
Tlayacapan	0	0	0	0	0	0	0	0
Totolapan	0	0	0	0	0	0	0	0
Xochitepec	0	0	0	0	0	0	0	0
Xoxocotla	0	0	0	0	0	0	0	0
Yautepec	0	0	0	0	0	0	0	0
Yecapixtla	0	0	0	0	0	0	0	0
Zacatepec	0	0	0	0	0	0	0	0
Zacualpan	0	0	0	0	0	0	0	0
Jurisdicción Sanitaria I	0	0	0	0	0	2	0	0
Jurisdicción Sanitaria II	0	0	0	0	1	0	1	0
Jurisdicción Sanitaria III	0	0	0	0	0	0	0	0
Total	0	0	0	0	1	2	1	0

**Cuadro 11. Casos por Municipio de Enfermedades bajo vigilancia
Sindromática hasta la semana epidemiológica 21 del 2026**

Morelos	Síndrome Meníngeo CIE-10ª REV. G00-G03 excepto G00.0 y G00.1				Infección de Vías Urinarias CIE-10ª REV. N30, N34, N39.0			
	2026			2025 Acumulado	2026			2025 Acumulado
	Semana	Acumulado			Semana	Acumulado		
		M	F			M	F	
Amacuzac	0	0	0	0	11	39	130	152
Atlatlahucan	0	0	0	0	4	13	67	97
Axochiapan	0	0	0	0	64	370	896	1236
Ayala	0	0	0	0	74	263	1050	1136
Coatetelco	0	0	0	0	3	3	43	50
Coatlán	0	0	0	0	12	20	126	201
Cuatla	0	0	0	4	139	763	2669	3206
Cuernavaca	0	1	2	9	323	1354	4378	5707
E. Zapata	0	0	0	1	77	409	1256	2001
Hueyapan	0	0	0	0	1	0	27	64
Huitzilac	0	0	0	0	13	24	103	174
Jantetelco	0	0	0	0	5	50	160	255
Jiutepec	0	0	0	0	135	558	1738	2524
Jojutla	0	0	0	0	117	522	1480	1862
Jonacatepec	0	0	0	0	49	216	589	683
Mazatepec	0	0	0	0	3	9	74	72
Miacatlán	0	0	0	0	13	43	139	245
Ocuituco	0	0	0	0	16	69	275	374
P. de Ixtla	0	0	0	0	50	249	840	1581
Temixco	0	0	0	0	69	270	1170	1508
Temoac	0	0	0	0	14	19	137	155
Tepalcingo	0	0	0	0	23	92	375	458
Tepoztlán	0	0	0	0	20	89	361	484
Tetecala	0	0	0	0	23	82	290	309
Tetela del Volcán	0	0	0	0	10	19	127	163
Tlalnepantla	0	0	0	0	2	3	12	77
Tlaltizapán	0	0	0	0	29	143	431	573
Tlaquiltenango	0	0	0	0	24	86	323	495
Tlayacapan	0	0	0	0	24	105	336	441
Totolapan	0	0	0	0	5	8	58	107
Xochitepec	0	0	0	0	42	171	596	668
Xoxocotla	0	0	0	0	12	52	266	398
Yautepec	0	0	0	0	74	385	1239	1402
Yecapixtla	0	0	0	0	65	186	747	834
Zacatepec	0	2	1	0	41	223	686	1180
Zacualpan	0	0	0	0	3	17	56	85
Jurisdicción Sanitaria I	0	1	2	10	733	3032	10274	13943
Jurisdicción Sanitaria II	0	2	1	0	284	1314	4156	6241
Jurisdicción Sanitaria III	0	0	0	4	572	2578	8820	10773
Total	0	3	3	14	1589	6924	23250	30957

Cuadro 11.1 Casos por Municipio de Enfermedades bajo vigilancia Sindromática hasta la semana epidemiológica 21 del 2026

Morelos	Enfermedad Febril Exantemática CIE-10ª REV. U97				Parálisis Flácida Aguda (menores de 15 años) CIE-10ª REV. U98				Síndrome Coqueluchoide CIE-10ª REV. U99			
	2026			2025 Acumulado	2026			2025 Acumulado	2026			2025 Acumulado
	Semana	Acumulado			Semana	Acumulado			Semana	Acumulado		
		M	F	M		F	M	F				
Amacuzac	0	0	0	0	0	0	0	0	0	0	0	0
Atlatlahucan	0	1	0	0	0	0	0	0	0	0	0	0
Axochiapan	0	1	2	2	0	0	0	0	0	0	0	3
Ayala	0	2	1	1	0	0	0	0	0	0	0	2
Coatetelco	0	5	4	1	0	0	0	0	0	0	0	0
Coatlán	0	0	1	0	0	0	0	0	0	0	0	1
Cuatla	0	10	5	8	0	3	0	1	0	1	0	26
Cuernavaca	1	36	41	11	1	3	3	12	0	1	2	17
E. Zapata	0	7	10	1	0	3	2	4	0	0	0	4
Hueyapan	0	0	0	0	0	0	0	0	0	0	0	0
Huitzilac	0	0	0	2	0	0	0	0	0	0	0	0
Jantetelco	0	0	0	0	0	0	0	0	0	0	0	0
Jiutepec	0	8	8	3	0	0	0	0	0	0	0	1
Jojutla	0	6	8	1	0	0	0	0	0	0	0	2
Jonacatepec	0	3	0	2	0	0	0	0	0	0	0	0
Mazatepec	0	1	2	0	0	0	0	0	0	0	0	0
Miacatlán	0	0	1	0	0	0	0	0	0	0	0	0
Ocuituco	0	1	1	0	0	0	0	0	0	0	0	0
P. de Ixtla	0	5	2	0	0	0	0	0	0	0	0	0
Temixco	0	5	7	5	0	0	0	1	0	3	5	2
Temoac	3	1	2	1	0	0	0	0	0	0	0	0
Tepalcingo	0	2	0	0	0	0	0	0	0	0	0	0
Tepoztlán	0	2	4	1	0	0	0	0	0	0	0	0
Tetecala	0	2	1	1	0	0	0	0	0	0	0	2
Tetela del Volcán	0	0	0	0	0	0	0	0	0	0	0	0
Tlalnepantla	0	0	0	0	0	0	0	0	0	0	0	0
Tlaltizapán	0	2	1	0	0	0	0	0	0	0	0	0
Tlaquiltenango	1	0	4	1	0	0	0	0	0	0	0	1
Tlayacapan	0	3	0	1	0	0	0	0	0	0	0	0
Totolapan	0	0	0	4	0	0	0	0	0	0	0	0
Xochitepec	0	5	6	0	0	0	0	0	0	0	2	0
Xoxocotla	0	1	2	0	0	0	0	0	0	0	0	0
Yautepec	0	2	1	3	0	0	0	0	0	0	0	0
Yecapixtla	0	0	1	0	0	0	0	0	0	0	0	2
Zacatepec	0	3	3	1	0	1	0	1	0	0	1	3
Zacualpan	0	0	0	0	0	0	0	0	0	0	0	0
Jurisdicción Sanitaria I	1	71	85	25	1	6	5	17	0	4	9	27
Jurisdicción Sanitaria II	1	17	20	3	0	1	0	1	0	0	1	6
Jurisdicción Sanitaria III	3	26	13	22	0	3	0	1	0	1	0	33
Total	5	114	118	50	1	10	5	19	0	5	10	66

Cuadro 12. Casos por Municipio de Enfermedades No Transmisibles hasta la semana epidemiológica 21 del 2026

Morelos	Bocio Endémico CIE-10ª REV. E01				Diabetes Mellitus Insulinodependiente (tipo I) CIE-10ª REV. E10				Diabetes Mellitus No Insulinodependiente (Tipo II) CIE-10ª REV. E11-E14			
	2026			2025 Acumulado	2026			2025 Acumulado	2026			2025 Acumulado
	Semana	Acumulado			Semana	Acumulado			Semana	Acumulado		
		M	F	M		F	M	F				
Amacuzac	0	0	0	0	0	0	0	0	1	23	23	28
Atlatlahucan	0	0	0	0	0	0	0	0	0	3	9	15
Axochiapan	0	0	0	0	1	3	6	7	2	21	22	40
Ayala	0	0	0	0	0	0	0	0	17	85	137	81
Coatetelco	0	0	0	0	0	0	0	0	0	0	1	2
Coatlán	0	0	0	0	0	0	0	0	0	3	4	6
Cuatla	0	0	0	0	0	1	0	2	33	308	400	696
Cuernavaca	0	0	2	1	1	19	35	28	48	375	479	809
E. Zapata	1	3	1	3	0	0	1	7	51	451	738	1430
Hueyapan	0	0	0	0	0	0	0	0	0	0	1	1
Huitzilac	0	0	0	0	0	0	0	0	0	4	6	5
Jantetelco	0	0	0	0	0	0	0	0	0	2	3	5
Jiutepec	0	0	0	0	0	0	0	0	14	112	132	312
Jojutla	0	0	0	0	0	0	0	0	0	12	47	45
Jonacatepec	0	0	0	0	0	0	0	0	2	11	11	16
Mazatepec	0	0	0	0	0	0	0	0	0	1	1	2
Miacatlán	0	0	0	0	0	0	0	0	0	3	3	25
Ocuituco	0	0	0	0	0	0	0	0	3	31	9	12
P. de Ixtla	0	0	0	0	0	0	0	1	3	25	20	53
Temixco	0	0	0	0	0	1	1	0	7	50	110	75
Temoac	0	0	0	0	0	0	0	0	3	2	4	10
Tepalcingo	0	0	0	0	0	0	0	0	2	30	18	58
Tepoztlán	0	0	0	0	0	0	2	0	9	94	129	22
Tetecala	0	0	0	0	0	0	0	0	4	84	81	12
Tetela del Volcán	0	0	0	0	0	0	0	0	0	1	1	1
Tlalnepantla	0	0	0	0	0	0	0	0	0	2	0	2
Tlaltizapán	0	0	0	0	0	0	0	0	1	13	18	23
Tlaquiltenango	0	0	0	0	0	0	0	0	1	9	5	47
Tlayacapan	0	0	0	0	0	1	0	0	4	35	61	103
Totolapan	0	0	0	0	0	0	0	0	4	14	61	10
Xochitepec	0	0	0	0	0	0	0	0	7	33	56	64
Xoxocotla	0	0	0	0	0	0	0	0	3	21	40	33
Yautepec	0	0	0	0	0	1	0	4	12	114	158	147
Yecapixtla	0	0	0	0	0	0	0	0	1	34	51	87
Zacatepec	0	0	0	0	0	0	0	0	2	37	44	83
Zacualpan	0	0	0	0	0	0	0	0	2	13	8	18
Jurisdicción Sanitaria I	1	3	3	4	1	20	39	35	140	1210	1740	2764
Jurisdicción Sanitaria II	0	0	0	0	0	0	0	1	11	140	197	312
Jurisdicción Sanitaria III	0	0	0	0	1	6	6	13	85	706	954	1302
Total	1	3	3	4	2	26	45	49	236	2056	2891	4378

Cuadro 12.1 Casos por Municipio de Enfermedades No Transmisibles hasta la semana epidemiológica 21 del 2026

Morelos	Intoxicación Aguda por Alcohol CIE-10ª REV. F10.0				Fiebre Reumática Aguda CIE-10ª REV. I00-I02			
	2026			2025 Acumulado	2026			2025 Acumulado
	Semana	Acumulado			Semana	Acumulado		
		M	F	M		F		
Amacuzac	0	1	0	0	0	0	0	0
Atlatlahucan	0	0	0	0	0	0	0	0
Axochiapan	0	2	0	31	0	2	1	6
Ayala	0	0	0	0	0	0	0	0
Coatetelco	0	0	0	0	0	0	0	0
Coatlán	0	0	0	0	0	0	0	0
Cuautla	2	127	18	93	0	3	0	0
Cuernavaca	0	16	4	3	0	0	0	0
E. Zapata	1	2	2	2	0	3	8	2
Hueyapan	0	0	0	0	0	0	0	0
Huitzilac	0	0	0	0	0	0	0	0
Jantetelco	0	0	0	0	0	0	0	0
Jiutepec	0	0	1	0	0	0	0	0
Jojutla	1	22	17	23	0	1	1	0
Jonacatepec	2	32	7	19	0	0	0	0
Mazatepec	0	0	0	0	0	0	0	0
Miacatlán	0	0	0	0	0	0	0	0
Ocuituco	0	0	0	2	0	0	1	0
P. de Ixtla	0	17	2	21	0	0	0	0
Temixco	1	18	4	24	0	0	0	0
Temoac	0	0	0	1	0	0	0	0
Tepalcingo	0	0	0	0	0	0	0	0
Tepoztlán	0	2	2	0	0	0	0	0
Tetecala	1	13	12	0	0	0	0	0
Tetela del Volcán	0	0	0	0	0	0	0	0
Tlalnepantla	0	0	0	0	0	0	0	0
Tlaltizapán	0	0	0	0	0	0	0	0
Tlaquiltenango	0	0	0	0	0	0	0	0
Tlayacapan	2	5	2	17	0	0	0	0
Totolapan	0	0	0	0	0	0	0	0
Xochitepec	3	3	0	0	0	0	0	0
Xoxocotla	0	0	0	1	0	0	0	0
Yautepec	0	0	0	1	0	0	0	0
Yecapixtla	0	0	0	0	0	0	0	0
Zacatepec	0	0	0	0	0	0	0	0
Zacualpan	0	1	0	0	0	0	0	0
Jurisdicción Sanitaria I	6	54	25	29	0	3	8	2
Jurisdicción Sanitaria II	1	40	19	45	0	1	1	0
Jurisdicción Sanitaria III	6	167	27	164	0	5	2	6
Total	13	261	71	238	0	9	11	8

Cuadro 12.2 Casos por Municipio de Enfermedades No Transmisibles hasta la semana epidemiológica 21 del 2026

Morelos	Hipertensión Arterial CIE-10ª REV. I10-I15				Enfermedad Isquémica del Corazón CIE-10ª REV. I20-I25				Enfermedad Cerebrovascular CIE-10ª REV. I60-I67, I69			
	2026			2025 Acumulado	2026			2025 Acumulado	2026			2025 Acumulado
	Semana	Acumulado			Semana	Acumulado			Semana	Acumulado		
		M	F	M		F	M	F				
Amacuzac	0	11	18	9	0	0	0	3	0	0	0	0
Atlatlahucan	0	1	1	3	0	0	0	0	0	0	0	0
Axochiapan	4	43	29	45	0	7	8	6	2	9	7	17
Ayala	11	90	135	78	0	1	2	7	1	1	3	1
Coatetelco	0	0	4	6	0	0	0	0	0	0	0	0
Coatlán	0	8	3	1	0	0	0	2	0	0	0	0
Cuatla	38	273	359	688	4	26	14	36	2	15	18	28
Cuernavaca	60	517	675	1107	5	35	35	43	0	36	36	45
E. Zapata	81	778	1093	1629	24	530	277	609	13	143	103	170
Hueyapan	0	0	0	0	0	0	0	0	0	0	0	0
Huitzilac	0	3	9	5	0	0	0	0	0	0	0	0
Jantetelco	1	2	0	4	0	0	0	0	0	0	0	1
Jiutepec	14	107	123	339	0	7	2	2	1	2	5	0
Jojutla	3	21	36	57	3	18	14	29	0	15	13	11
Jonacatepec	5	25	38	16	1	17	17	3	0	2	4	2
Mazatepec	0	1	0	10	0	0	0	0	0	0	0	0
Miacatlán	4	5	8	33	0	1	0	1	0	1	0	4
Ocuituco	1	21	13	20	0	0	1	0	1	4	5	7
P. de Ixtla	2	19	8	58	0	7	8	20	0	5	5	3
Temixco	6	45	79	109	0	3	1	7	0	5	5	18
Temoac	1	3	2	4	0	0	0	0	0	0	0	0
Tepalcingo	2	13	11	42	0	2	0	1	0	0	0	0
Tepoztlán	4	79	95	20	0	7	3	0	0	4	3	0
Tetecala	19	57	76	10	0	1	0	0	0	0	0	0
Tetela del Volcán	0	1	0	4	0	0	0	0	0	0	0	0
Tlalnepantla	0	0	0	1	0	0	0	0	0	0	0	0
Tlaltizapán	0	12	12	38	0	2	2	3	0	2	0	1
Tlaquiltenango	0	14	20	37	0	2	2	0	0	1	0	1
Tlayacapan	2	44	52	83	0	0	4	1	2	5	5	2
Totolapan	0	4	17	7	0	0	0	0	0	0	0	0
Xochitepec	4	35	46	75	1	3	2	5	0	1	2	4
Xoxocotla	1	3	8	29	0	0	0	0	0	0	0	0
Yautepec	17	113	179	153	0	0	2	2	1	0	2	3
Yecapixtla	2	31	56	65	0	1	0	3	0	2	2	5
Zacatepec	1	24	25	68	0	0	0	0	0	4	0	3
Zacualpan	0	6	3	24	0	0	0	0	0	0	0	0
Jurisdicción Sanitaria I	192	1635	2211	3344	30	587	320	669	14	192	154	241
Jurisdicción Sanitaria II	7	104	127	296	3	29	26	55	0	27	18	19
Jurisdicción Sanitaria III	84	670	895	1237	5	54	48	59	9	38	46	66
Total	283	2409	3233	4877	38	670	394	783	23	257	218	326

Cuadro 12.3 Casos por Municipio de Enfermedades No Transmisibles hasta la semana epidemiológica 21 del 2026

Morelos	Insuficiencia Venosa Periférica CIE-10ª REV. I87.2				Asma CIE-10ª REV. J45, J46				Gingivitis y Enfermedad Periodontal CIE-10ª REV. K05			
	2026			2025 Acumulado	2026			2025 Acumulado	2026			2025 Acumulado
	Semana	Acumulado			Semana	Acumulado			Semana	Acumulado		
		M	F	M		F	M	F				
Amacuzac	0	2	2	0	0	1	0	2	0	1	0	3
Atlatlahucan	0	2	0	4	0	0	0	0	9	22	71	1
Axochiapan	0	6	6	7	0	17	18	26	6	63	85	97
Ayala	5	11	20	21	3	17	28	14	42	200	279	35
Coatetelco	0	0	0	0	0	0	0	0	8	21	69	126
Coatlán	0	0	0	1	0	0	1	0	0	31	43	22
Cuatla	9	52	174	164	1	17	44	31	37	222	388	707
Cuernavaca	19	135	436	358	8	70	84	116	112	948	1598	1446
E. Zapata	19	78	203	340	27	178	317	376	7	69	117	220
Hueyapan	0	0	0	0	0	0	0	0	0	0	0	0
Huitzilac	0	0	1	7	0	0	0	0	12	67	148	3
Jantetelco	0	0	0	0	0	0	0	0	8	12	46	17
Jiutepec	6	36	76	89	0	9	13	10	42	260	571	926
Jojutla	4	17	48	77	2	21	36	62	22	110	149	156
Jonacatepec	1	1	8	5	0	1	6	4	7	109	173	87
Mazatepec	0	0	0	0	0	0	0	0	0	0	0	0
Miacatlán	0	1	2	6	0	0	0	3	0	0	2	95
Ocuituco	0	0	3	3	0	1	1	1	17	45	136	207
P. de Ixtla	3	3	25	32	0	1	5	3	0	23	52	139
Temixco	2	10	39	47	2	12	20	52	15	69	214	380
Temoac	0	0	0	0	0	0	0	0	7	44	62	1
Tepalcingo	4	4	17	30	1	1	0	3	0	2	4	11
Tepoztlán	1	4	14	10	2	10	12	1	4	59	99	124
Tetecala	0	0	0	0	1	0	3	0	0	0	1	1
Tetela del Volcán	0	0	0	0	0	0	0	0	0	2	8	2
Tlalnepantla	0	0	0	0	0	0	0	0	0	0	2	0
Tlaltizapán	3	6	21	6	0	4	4	2	25	89	344	390
Tlaquiltenango	3	0	12	7	1	2	1	2	4	18	49	228
Tlayacapan	1	2	7	2	2	9	17	0	1	12	25	16
Totolapan	0	0	1	1	0	0	0	0	0	0	0	2
Xochitepec	1	5	17	15	0	6	5	8	13	130	158	220
Xoxocotla	0	0	0	0	0	0	0	0	4	34	117	128
Yautepec	1	6	31	12	0	2	13	11	7	53	115	419
Yecapixtla	2	9	21	27	0	4	4	9	6	58	117	321
Zacatepec	2	5	23	42	3	10	11	32	16	134	243	438
Zacualpan	1	9	6	7	0	0	0	0	6	38	61	68
Jurisdicción Sanitaria I	48	269	788	873	40	285	455	566	213	1654	3020	3563
Jurisdicción Sanitaria II	15	33	131	164	6	39	57	103	71	409	954	1482
Jurisdicción Sanitaria III	24	102	294	283	7	69	131	99	153	882	1572	1991
Total	87	404	1213	1320	53	393	643	768	437	2945	5546	7036

Cuadro 12.4 Casos por Municipio de Enfermedades No Transmisibles hasta la semana epidemiológica 21 del 2026

Morelos	Úlceras, Gastritis y Duodenitis CIE-10ª REV. K25, K29				Enfermedad Alcohólica del Hígado CIE-10ª REV. K70 excepto K70.3				Cirrosis Hepática Alcohólica CIE-10ª REV. K70.3			
	2026			2025 Acumulado	2026			2025 Acumulado	2026			2025 Acumulado
	Semana	Acumulado			Semana	Acumulado			Semana	Acumulado		
		M	F	M		F	M	F				
Amacuzac	1	1	7	11	0	0	0	1	0	0	0	0
Atlatlahucan	0	0	0	0	0	0	0	0	0	0	0	0
Axochiapan	17	166	246	322	0	1	0	2	0	3	0	3
Ayala	9	77	149	244	0	0	1	2	0	0	0	1
Coatetelco	0	0	2	23	0	0	0	0	0	0	0	0
Coatlán	3	6	19	24	0	0	0	0	0	0	0	0
Cuatla	41	347	569	891	0	4	0	6	7	42	14	42
Cuernavaca	72	495	836	979	1	9	2	5	0	4	0	0
E. Zapata	47	246	442	582	1	6	10	20	0	8	5	10
Hueyapan	0	0	0	0	0	0	0	0	0	0	0	0
Huitzilac	1	5	13	15	0	0	0	0	0	0	0	0
Jantetelco	0	0	4	7	0	0	0	0	0	0	0	1
Jiutepec	23	168	366	529	0	1	1	0	0	0	0	0
Jojutla	15	114	185	298	0	0	3	0	0	2	0	0
Jonacatepec	30	144	281	170	0	2	2	0	0	0	0	1
Mazatepec	0	1	3	3	0	0	0	0	0	0	0	0
Miacatlán	3	3	9	28	0	0	0	1	0	0	0	0
Ocuituco	0	5	6	23	0	0	0	1	0	0	0	0
P. de Ixtla	14	92	182	329	0	0	0	11	0	0	0	0
Temixco	41	91	212	309	0	2	0	9	0	0	0	2
Temoac	3	15	23	63	0	0	0	0	0	0	0	0
Tepalcingo	4	28	56	119	0	0	0	1	0	0	0	0
Tepoztlán	10	33	55	134	0	0	1	0	0	0	0	0
Tetecala	12	70	106	25	0	0	0	0	0	0	0	0
Tetela del Volcán	3	16	43	72	0	0	0	0	0	0	0	0
Tlalnepantla	0	0	0	0	0	0	0	0	0	0	0	0
Tlaltizapán	6	37	75	90	0	0	0	8	0	0	0	0
Tlaquiltenango	1	20	32	72	0	1	0	2	0	1	0	0
Tlayacapan	9	55	92	65	0	0	0	0	0	2	0	0
Totolapan	1	4	8	13	1	1	0	0	0	0	0	0
Xochitepec	9	64	99	105	0	0	1	3	0	1	0	0
Xoxocotla	9	58	98	126	0	0	5	11	0	0	0	0
Yautepec	12	76	168	223	0	3	0	0	0	0	0	0
Yecapixtla	8	57	83	130	0	1	0	0	0	0	0	0
Zacatepec	4	47	50	102	0	1	0	1	0	0	0	0
Zacualpan	1	5	5	8	0	0	0	0	0	1	0	0
Jurisdicción Sanitaria I	221	1182	2162	2756	2	18	15	38	0	13	5	12
Jurisdicción Sanitaria II	50	369	629	1028	0	2	8	34	0	3	0	0
Jurisdicción Sanitaria III	138	995	1733	2350	1	12	3	12	7	48	14	48
Total	409	2546	4524	6134	3	32	26	84	7	64	19	60

**Cuadro 12.5 Casos por Municipio de Enfermedades No Transmisibles
hasta la semana epidemiológica 21 del 2026**

Morelos	Hiperplasia de Próstata CIE-10ª REV. N40				Edema, Proteinuria y Trastornos Hipertensivos en el Embarazo, parto y Puerperio CIE-10ª REV. O10-O16				Diabetes Mellitus en el Embarazo CIE-10ª REV. O24.4			
	2026			2025 Acumulado	2026			2025 Acumulado	2026			2025 Acumulado
	Semana	Acumulado			Semana	Acumulado			Semana	Acumulado		
		M	F	M		F	M	F				
Amacuzac	0	2	0	3	0	0	0	0	0	0	0	1
Atlatlahucan	0	0	0	1	0	0	0	0	0	0	0	0
Axochiapan	1	32	0	17	0	0	27	5	1	0	6	2
Ayala	1	29	0	21	1	0	7	9	0	0	2	1
Coatetelco	0	0	0	0	0	0	0	0	0	0	0	0
Coatlán	0	1	0	0	0	0	0	0	0	0	0	0
Cuatla	7	174	0	164	3	0	63	47	0	0	19	2
Cuernavaca	20	285	0	186	0	0	32	30	0	0	8	5
E. Zapata	79	1326	0	1002	0	0	17	22	0	0	13	5
Hueyapan	0	0	0	0	0	0	0	0	0	0	0	0
Huitzilac	0	0	0	0	0	0	0	0	0	0	0	0
Jantetelco	0	1	0	2	0	0	0	0	0	0	0	0
Jiutepec	1	52	0	22	0	0	13	18	0	0	2	6
Jojutla	2	44	0	66	1	0	25	12	1	0	5	2
Jonacatepec	1	34	0	0	1	0	7	3	2	0	5	6
Mazatepec	0	0	0	0	0	0	0	0	0	0	0	0
Miacatlán	5	11	0	10	0	0	1	2	0	0	0	0
Ocuituco	2	21	0	18	1	0	29	38	1	0	10	9
P. de Ixtla	1	31	0	40	0	0	2	18	0	0	1	4
Temixco	2	31	0	40	2	0	11	11	1	0	12	16
Temoac	0	0	0	0	0	0	0	0	0	0	0	0
Tepalcingo	0	4	0	6	0	0	0	0	0	0	2	1
Tepoztlán	0	14	0	1	0	0	0	1	0	0	5	1
Tetecala	3	7	0	0	0	0	0	0	0	0	0	0
Tetela del Volcán	0	0	0	0	0	0	0	0	0	0	0	0
Tlalnepantla	0	0	0	1	0	0	0	0	0	0	0	0
Tlaltizapán	0	21	0	5	0	0	3	2	0	0	1	0
Tlaquiltenango	0	12	0	18	0	0	2	0	0	0	0	0
Tlayacapan	0	8	0	6	1	0	3	1	0	0	1	0
Totolapan	0	1	0	0	0	0	0	1	0	0	0	0
Xochitepec	1	23	0	20	0	0	4	0	0	0	0	0
Xoxocotla	0	0	0	0	0	0	0	0	0	0	0	1
Yautepec	1	19	0	19	4	0	103	37	7	0	60	13
Yecapixtla	1	19	0	23	0	0	7	7	0	0	0	0
Zacatepec	2	32	0	41	1	0	4	3	0	0	2	1
Zacualpan	0	1	0	0	0	0	0	0	0	0	0	0
Jurisdicción Sanitaria I	111	1750	0	1281	2	0	78	84	1	0	40	33
Jurisdicción Sanitaria II	5	142	0	173	2	0	36	35	1	0	9	9
Jurisdicción Sanitaria III	14	343	0	278	11	0	246	148	11	0	105	34
Total	130	2235	0	1732	15	0	360	267	13	0	154	76

Cuadro 12.6 Casos por Municipio de Enfermedades No Transmisibles hasta la semana epidemiológica 21 del 2026

Morelos	Quemaduras CIE-10ª REV. T20-T32				Intoxicación por Monóxido de carbono CIE-10ª REV. T58				Intoxicación por Plaguicidas CIE-10ª REV. T60			
	2026			2025 Acumulado	2026			2025 Acumulado	2026			2025 Acumulado
	Semana	Acumulado			Semana	Acumulado			Semana	Acumulado		
		M	F	M		F	M	F				
Amacuzac	0	0	0	0	0	0	0	0	0	0	0	0
Atlatlahucan	0	0	0	0	0	0	0	0	0	0	0	0
Axochiapan	1	12	9	11	0	0	0	0	0	4	4	4
Ayala	1	9	13	7	0	0	0	0	0	0	0	0
Coatetelco	0	0	0	0	0	0	0	0	0	0	0	0
Coatlán	0	0	0	0	0	0	0	0	0	0	0	0
Cuatla	1	14	23	43	0	0	0	0	0	15	6	3
Cuernavaca	2	24	23	17	0	0	0	0	1	3	3	2
E. Zapata	3	25	26	52	0	0	0	0	0	2	0	3
Hueyapan	0	0	0	0	0	0	0	0	0	0	0	0
Huitzilac	0	0	0	0	0	0	0	0	0	0	0	0
Jantetelco	1	1	1	0	0	0	0	0	0	0	0	0
Jiutepec	0	15	19	43	0	0	0	0	0	0	0	0
Jojutla	3	14	22	38	0	0	0	0	1	5	5	1
Jonacatepec	1	7	8	20	0	0	0	0	0	2	0	1
Mazatepec	0	0	0	1	0	0	0	0	0	0	0	0
Miacatlán	0	2	7	3	0	0	0	0	0	0	0	0
Ocuituco	1	3	2	9	0	0	0	0	0	2	0	3
P. de Ixtla	1	4	6	12	0	0	0	0	0	2	1	0
Temixco	0	5	9	7	0	3	0	0	0	3	0	0
Temoac	0	0	2	0	0	0	0	0	0	0	0	0
Tepalcingo	0	0	0	4	0	0	0	0	0	0	0	0
Tepoztlán	1	7	6	1	0	0	0	1	0	0	0	0
Tetecala	0	3	2	1	0	0	0	0	0	0	0	1
Tetela del Volcán	0	0	0	0	0	0	0	0	0	0	0	0
Tlalnepantla	0	0	0	0	0	0	0	0	0	0	0	0
Tlaltizapán	0	2	2	6	0	0	0	0	0	0	0	0
Tlaquiltenango	1	0	3	6	0	0	0	0	0	0	0	0
Tlayacapan	1	5	9	18	0	0	0	0	0	0	0	1
Totolapan	1	1	0	0	0	0	0	0	0	0	0	0
Xochitepec	0	3	5	10	0	0	0	0	0	0	0	0
Xoxocotla	0	0	0	0	0	0	0	0	0	0	0	0
Yautepec	1	10	19	31	0	0	0	0	0	0	0	0
Yecapixtla	0	8	12	10	0	0	0	0	0	0	0	0
Zacatepec	0	1	0	0	0	0	0	0	0	0	1	0
Zacualpan	0	0	0	0	0	0	0	0	0	0	0	0
Jurisdicción Sanitaria I	6	84	97	135	0	3	0	1	1	8	3	6
Jurisdicción Sanitaria II	5	21	33	62	0	0	0	0	1	7	7	1
Jurisdicción Sanitaria III	9	70	98	153	0	0	0	0	0	23	10	12
Total	20	175	228	350	0	3	0	1	2	38	20	19

Cuadro 12.7 Casos por Municipio de Enfermedades No Transmisibles hasta la semana epidemiológica 21 del 2026

Morelos	Intoxicación por Pongzoña de animales CIE-10ª REV. T63, X21, X27 excepto T63.2				Intoxicación por Picadura de Alacrán CIE-10ª REV. T63.2, X22				Efectos del Calor y de la Luz CIE-10ª REV. T37, X30			
	2026			2025 Acumulado	2026			2025 Acumulado	2026			2025 Acumulado
	Semana	Acumulado			Semana	Acumulado			Semana	Acumulado		
		M	F	M		F	M	F				
Amacuzac	0	0	0	0	6	51	36	105	0	0	0	0
Atlatlahucan	0	0	0	0	10	90	93	202	0	0	0	0
Axochiapan	0	0	0	0	13	145	161	326	0	0	0	3
Ayala	0	0	0	0	8	90	57	143	3	2	4	0
Coatetelco	0	0	0	0	2	7	2	13	0	0	0	0
Coatlán	0	0	0	0	2	13	15	35	0	0	0	0
Cuatla	0	0	0	0	47	296	350	638	0	4	3	3
Cuernavaca	0	0	0	2	28	249	406	665	1	10	3	10
E. Zapata	0	0	0	0	14	73	72	211	0	1	4	3
Hueyapan	0	0	0	0	0	1	3	1	0	0	0	0
Huitzilac	0	0	0	0	0	0	1	0	0	0	0	0
Jantetelco	0	0	0	0	0	10	10	26	0	0	0	0
Jiutepec	0	0	0	0	2	26	32	77	0	1	0	0
Jojutla	0	0	0	0	34	298	311	696	0	3	2	4
Jonacatepec	0	0	0	0	25	346	366	737	0	0	0	1
Mazatepec	0	0	0	0	1	7	7	24	0	0	0	0
Miacatlán	0	0	0	0	6	23	22	58	0	0	0	0
Ocuituco	0	0	0	0	17	123	113	238	0	0	0	0
P. de Ixtla	0	0	0	0	18	158	169	383	0	1	0	1
Temixco	0	0	0	0	28	178	213	495	1	0	1	4
Temoac	0	0	0	0	11	71	67	72	0	0	0	0
Tepalcingo	0	0	0	0	4	102	101	309	0	0	1	0
Tepoztlán	0	0	0	0	20	135	165	219	0	0	0	0
Tetecala	0	0	0	0	25	158	151	536	0	0	0	0
Tetela del Volcán	0	0	0	0	2	12	15	13	0	0	0	0
Tlalnepantla	0	0	0	0	0	0	0	2	0	0	0	0
Tlaltizapán	0	0	0	0	13	102	94	241	0	0	0	0
Tlaquiltenango	0	0	0	0	4	65	61	154	0	1	2	0
Tlayacapan	0	0	0	0	36	169	167	384	0	0	2	0
Totolapan	0	0	0	0	0	4	4	8	0	0	0	0
Xochitepec	0	0	0	0	11	77	95	128	0	0	0	0
Xoxocotla	0	0	0	0	19	125	135	255	0	0	0	0
Yautepec	0	0	0	0	46	347	428	841	0	1	2	0
Yecapixtla	0	0	0	0	14	86	61	100	0	0	0	0
Zacatepec	0	0	0	0	10	76	81	12	0	9	4	0
Zacualpan	0	0	0	0	1	22	16	42	0	0	0	0
Jurisdicción Sanitaria I	0	0	0	2	139	946	1181	2461	2	12	8	17
Jurisdicción Sanitaria II	0	0	0	0	104	875	887	1846	0	14	8	5
Jurisdicción Sanitaria III	0	0	0	0	234	1914	2012	4082	3	7	12	7
Total	0	0	0	2	477	3735	4080	8389	5	33	28	29

Cuadro 12.8 Casos por Municipio de Enfermedades No Transmisibles hasta la semana epidemiológica 21 del 2026

Morelos	Mordedura Araña Viuda Negra CIE-10ª REV. U60.2				Mordedura Araña Violinista CIE-10ª REV. U60.3				Mordedura Otras Arañas CIE-10ª REV. T63.3, X21 EXCEPTO U60.2 y U60.3			
	2026			2025 Acumulado	2026			2025 Acumulado	2026			2025 Acumulado
	Semana	Acumulado			Semana	Acumulado			Semana	Acumulado		
		M	F	M		F	M	F				
Amacuzac	0	0	0	0	0	0	0	0	0	0	0	0
Atlatlahucan	0	0	0	0	0	0	0	0	0	0	0	0
Axochiapan	0	0	0	0	0	0	1	1	0	4	4	3
Ayala	0	0	1	1	0	0	0	0	0	0	0	0
Coatetelco	0	0	0	0	0	0	0	0	0	0	0	0
Coatlán	0	0	0	0	0	0	0	0	0	0	0	0
Cuatla	2	7	9	4	1	2	2	2	0	5	6	57
Cuernavaca	0	7	1	2	0	2	1	0	0	8	10	4
E. Zapata	0	0	0	0	0	4	2	0	0	2	1	3
Hueyapan	0	0	0	0	0	0	0	0	0	0	0	0
Huitzilac	0	0	0	0	0	0	0	0	0	0	0	0
Jantetelco	0	0	0	0	0	0	0	0	0	0	0	2
Jiutepec	0	0	0	0	0	1	0	0	0	1	0	3
Jojutla	0	0	2	1	0	0	0	1	0	0	2	2
Jonacatepec	1	8	4	4	0	1	1	1	0	2	0	5
Mazatepec	0	0	0	0	0	0	0	0	0	0	0	0
Miacatlán	0	0	0	0	0	0	0	0	0	0	0	0
Ocuituco	0	6	0	5	1	0	1	1	0	0	1	0
P. de Ixtla	0	0	2	3	0	0	0	1	0	0	2	2
Temixco	0	1	1	0	0	2	2	2	0	4	1	2
Temoac	0	0	0	0	0	0	0	0	0	0	0	0
Tepalcingo	0	0	0	0	0	0	0	0	0	0	0	2
Tepoztlán	1	1	1	0	0	0	0	0	0	1	0	0
Tetecala	0	2	1	1	0	0	2	3	0	1	1	0
Tetela del Volcán	0	0	0	0	0	0	0	0	0	0	0	0
Tlalnepantla	0	0	0	0	0	0	0	0	0	0	0	0
Tlaltizapán	0	0	0	0	0	0	0	0	0	1	0	0
Tlaquiltenango	0	0	0	0	0	0	0	0	0	0	0	0
Tlayacapan	0	0	0	1	0	0	0	1	0	0	0	9
Totolapan	0	0	0	0	0	0	0	0	0	0	0	1
Xochitepec	0	0	0	0	0	0	0	0	0	0	0	0
Xoxocotla	0	0	0	0	0	0	0	0	0	0	0	0
Yautepec	0	0	0	0	0	0	0	0	1	3	1	1
Yecapixtla	0	0	0	0	0	0	0	0	0	0	0	0
Zacatepec	0	0	3	0	0	0	0	1	0	3	2	0
Zacualpan	0	0	0	0	0	0	0	0	0	0	0	0
Jurisdicción Sanitaria I	1	11	4	3	0	9	7	5	0	17	13	12
Jurisdicción Sanitaria II	0	0	7	4	0	0	0	3	0	4	6	4
Jurisdicción Sanitaria III	3	21	14	15	2	3	5	6	1	14	12	80
Total	4	32	25	22	2	12	12	14	1	35	31	96

Cuadro 12.9 Casos por Municipio de Enfermedades No Transmisibles hasta la semana epidemiológica 21 del 2026

Morelos	Picadura de Abeja CIE-10ª REV. U60.4				Picadura de Avispa CIE-10ª REV. U60.5				Picadura por Otros Artópodos CIE-10ª REV. T63.4, X23 EXCEPTO U60.4 y U60.5			
	2026			2025 Acumulado	2026			2025 Acumulado	2026			2025 Acumulado
	Semana	Acumulado			Semana	Acumulado			Semana	Acumulado		
		M	F	M		F	M	F				
Amacuzac	0	1	1	0	0	1	0	3	0	0	0	0
Atlatlahucan	0	0	0	0	0	0	0	0	0	0	0	0
Axochiapan	0	16	9	36	1	4	6	6	0	0	2	10
Ayala	0	1	3	2	0	0	1	3	0	2	1	2
Coatetelco	0	0	0	0	0	0	0	0	0	0	0	0
Coatlán	0	0	1	0	0	0	0	0	0	0	0	0
Cuatla	0	17	14	29	0	2	0	4	3	19	11	21
Cuernavaca	2	13	14	16	0	3	2	3	0	7	6	7
E. Zapata	0	5	3	15	0	2	1	4	1	3	2	0
Hueyapan	0	1	0	0	0	0	0	0	0	0	0	0
Huitzilac	0	0	0	0	0	0	0	0	0	0	0	0
Jantetelco	0	1	0	0	0	0	0	0	0	0	0	0
Jiutepec	0	1	0	7	0	0	2	1	0	4	9	2
Jojutla	2	14	12	22	1	5	4	2	0	1	1	4
Jonacatepec	2	19	9	34	0	3	5	2	0	5	1	22
Mazatepec	0	0	0	1	0	2	0	0	0	0	0	0
Miacatlán	0	1	0	1	0	0	0	0	0	1	0	0
Ocuituco	1	7	6	10	0	0	0	0	0	1	0	1
P. de Ixtla	0	4	11	23	0	2	1	4	0	0	0	5
Temixco	2	16	2	18	1	0	3	2	0	1	1	1
Temoac	1	3	0	0	0	0	0	0	0	0	0	1
Tepalcingo	0	1	0	7	0	0	0	0	0	1	1	0
Tepoztlán	0	4	3	1	0	1	1	3	0	0	0	0
Tetecala	0	1	0	3	0	3	0	0	0	0	0	0
Tetela del Volcán	0	0	0	0	0	0	0	0	0	0	0	0
Tlalnepantla	0	0	0	2	0	0	0	0	0	0	0	0
Tlaltizapán	0	0	0	0	0	0	0	0	0	0	0	0
Tlaquiltenango	0	0	0	4	0	0	1	2	0	0	0	0
Tlayacapan	0	0	4	22	0	0	0	3	0	2	1	11
Totolapan	0	0	1	5	0	0	0	0	0	0	3	1
Xochitepec	1	1	1	9	0	2	2	1	3	3	2	2
Xoxocotla	0	7	4	4	0	1	0	1	0	0	0	0
Yautepec	1	15	14	11	0	4	3	2	0	1	2	1
Yecapixtla	0	1	1	8	0	0	0	1	0	0	0	1
Zacatepec	0	12	18	0	0	4	6	0	0	0	3	0
Zacualpan	0	0	0	3	0	0	0	0	0	1	0	0
Jurisdicción Sanitaria I	5	42	24	71	1	13	11	14	4	19	20	12
Jurisdicción Sanitaria II	2	38	46	53	1	13	12	12	0	1	4	9
Jurisdicción Sanitaria III	5	82	61	169	1	13	15	21	3	32	22	71
Total	12	162	131	293	3	39	38	47	7	52	46	92

Cuadro 12.10 Casos por Municipio de Enfermedades No Transmisibles hasta la semana epidemiológica 21 del 2026

Morelos	Picadura por Otros Animales Ponzosñosos CIE-10ª REV. T63.1, T63.5-T63.9, X26, X27, U60.8				Deshidratación CIE-10ª REV. E86			
	2026			2025 Acumulado	2026			2025 Acumulado
	Semana	Acumulado			Semana	Acumulado		
		M	F			M	F	
Amacuzac	0	0	0	0	0	0	0	
Atlatlahucan	0	0	0	0	0	0	0	
Axochiapan	0	0	1	6	0	20	18	1
Ayala	0	3	3	3	0	0	0	0
Coatetelco	0	0	0	0	0	0	0	0
Coatlán	0	0	0	1	0	0	0	0
Cauhtla	0	5	8	14	9	80	72	0
Cuernavaca	12	75	104	52	1	2	2	3
E. Zapata	3	12	15	14	0	6	4	0
Hueyapan	0	0	0	0	0	0	0	0
Huitzilac	0	0	0	0	0	0	0	0
Jantetelco	0	0	0	0	0	0	0	0
Jiutepec	2	16	25	27	0	2	0	0
Jojutla	0	1	1	5	0	0	0	3
Jonacatepec	0	0	0	5	1	1	0	9
Mazatepec	0	0	0	0	0	0	0	1
Miacatlán	0	1	1	5	0	0	0	0
Ocuituco	0	0	0	1	0	0	0	0
P. de Ixtla	0	0	2	0	0	1	0	0
Temixco	4	7	15	25	0	0	1	2
Temoac	0	0	0	0	0	0	0	0
Tepalcingo	0	1	0	10	0	2	0	2
Tepoztlán	0	0	0	2	0	0	0	2
Tetecala	0	1	0	0	0	9	12	0
Tetela del Volcán	0	0	0	0	0	0	0	0
Tlalnepantla	0	0	0	0	0	0	0	0
Tlaltizapán	0	0	1	0	0	0	0	0
Tlaquiltenango	0	1	0	0	0	0	0	0
Tlayacapan	0	7	3	12	1	0	2	1
Totolapan	0	1	1	0	0	0	0	0
Xochitepec	2	7	5	13	0	0	0	3
Xoxocotla	0	0	0	0	0	0	0	0
Yautepec	0	2	3	13	0	1	3	0
Yecapixtla	0	2	4	1	0	0	0	0
Zacatepec	0	1	2	0	0	9	7	0
Zacualpan	0	0	0	0	0	0	1	0
Jurisdicción Sanitaria I	23	119	165	139	1	19	19	11
Jurisdicción Sanitaria II	0	3	6	5	0	10	7	3
Jurisdicción Sanitaria III	0	21	23	65	11	104	96	13
Total	23	143	194	209	12	133	122	27

Cuadro 12.11 Casos por Municipio de Enfermedades No Transmisibles hasta la semana epidemiológica 21 del 2026

Morelos	Hipotermia CIE-10ª REV. T68				Contacto Traumático con Avispas, Avispones y Abejas CIE-10ª REV. X23				Eventos Supuestamente Asociados a la Vacunación (ESAVI) CIE-10ª REV. Y58, Y59			
	2026			2025 Acumulado	2026			2025 Acumulado	2026			2025 Acumulado
	Semana	Acumulado			Semana	Acumulado			Semana	Acumulado		
		M	F	M		F	M	F				
Amacuzac	0	0	0	0	0	0	0	0	0	0	0	0
Atlatlahucan	0	0	0	0	0	0	0	0	0	0	0	0
Axochiapan	0	0	0	1	0	0	0	0	0	0	0	1
Ayala	0	0	0	0	0	0	0	0	0	0	0	1
Coatetelco	0	0	0	0	0	0	0	0	0	0	0	0
Coatlán	0	0	0	0	0	0	0	0	0	0	1	0
Cuatla	0	0	0	0	0	0	0	0	0	1	1	3
Cuernavaca	0	1	0	0	0	0	0	1	0	4	9	3
E. Zapata	0	0	0	1	0	0	0	0	0	5	0	7
Hueyapan	0	0	0	0	0	0	0	0	0	0	0	0
Huitzilac	0	0	0	0	0	0	0	0	0	0	1	0
Jantetelco	0	0	0	0	0	0	0	0	0	0	0	1
Jiutepec	0	0	0	0	0	0	0	0	0	1	0	3
Jojutla	0	0	0	0	0	0	0	1	0	7	5	15
Jonacatepec	0	0	0	0	0	0	0	0	0	0	0	2
Mazatepec	0	0	0	0	0	0	0	0	0	0	0	0
Miacatlán	0	0	0	0	0	0	0	0	0	0	0	0
Ocuituco	0	0	0	0	0	0	0	0	0	0	0	0
P. de Ixtla	0	2	0	0	0	0	0	0	0	2	0	4
Temixco	0	0	1	0	0	0	0	0	0	1	1	2
Temoac	0	0	0	0	0	0	0	0	0	0	0	0
Tepalcingo	0	0	0	0	0	0	0	0	0	0	0	0
Tepoztlán	0	0	0	0	0	0	0	0	0	0	0	0
Tetecala	0	0	0	0	0	0	0	0	0	0	0	1
Tetela del Volcán	0	0	0	0	0	0	0	0	0	0	0	0
Tlalnepantla	0	0	0	0	0	0	0	0	0	0	0	0
Tlaltizapán	0	0	0	0	0	0	0	0	0	2	3	0
Tlaquiltenango	0	0	0	0	0	0	0	0	0	1	0	4
Tlayacapan	0	0	0	0	0	0	0	0	0	0	0	0
Totolapan	0	0	0	0	0	0	0	0	0	0	0	0
Xochitepec	0	0	0	0	0	0	0	0	0	1	0	0
Xoxocotla	0	0	0	0	0	0	0	0	0	1	2	5
Yautepec	0	0	0	0	0	0	0	0	0	0	1	0
Yecapixtla	0	0	0	0	0	0	0	0	0	0	0	0
Zacatepec	0	0	0	0	0	0	0	0	0	1	2	3
Zacualpan	0	0	0	0	0	0	0	0	0	0	0	0
Jurisdicción Sanitaria I	0	1	1	1	0	0	0	1	0	12	12	16
Jurisdicción Sanitaria II	0	2	0	0	0	0	0	1	0	14	12	31
Jurisdicción Sanitaria III	0	0	0	1	0	0	0	0	0	1	2	8
Total	0	3	1	2	0	0	0	2	0	27	26	55

Cuadro 13. Casos por Municipio de Trastornos de la Nutrición hasta la semana epidemiológica 21 del 2026

Morelos	Desnutrición Severa CIE-10ª REV. E40-E43				Desnutrición Moderada CIE-10ª REV. E44.0				Desnutrición Leve CIE-10ª REV. E44.1			
	2026			2025 Acumulado	2026			2025 Acumulado	2026			2025 Acumulado
	Semana	Acumulado			Semana	Acumulado			Semana	Acumulado		
		M	F	M		F	M	F				
Amacuzac	0	1	0	0	0	0	0	0	0	0	0	6
Atlatlahucan	0	0	0	0	0	0	0	0	0	0	0	0
Axochiapan	0	7	4	9	2	10	9	14	1	25	19	41
Ayala	1	0	2	2	0	1	3	5	0	5	12	43
Coatetelco	0	0	0	0	0	0	0	0	0	0	0	0
Coatlán	0	0	0	0	0	0	0	2	0	0	0	4
Cuatla	0	8	5	8	0	2	5	18	4	28	31	67
Cuernavaca	0	1	2	1	1	9	16	23	6	52	74	175
E. Zapata	0	3	3	9	0	2	5	18	2	13	20	61
Hueyapan	0	0	0	0	0	0	0	0	0	0	0	4
Huitzilac	0	0	0	0	0	0	0	1	0	0	2	1
Jantetelco	0	0	0	0	0	0	0	0	0	2	0	0
Jiutepec	5	7	11	1	1	3	4	11	5	23	18	25
Jojutla	0	3	4	1	0	0	1	4	3	8	5	24
Jonacatepec	0	0	0	2	0	0	0	1	0	1	5	12
Mazatepec	0	0	1	0	0	0	0	0	0	0	1	5
Miacatlán	0	0	0	0	0	0	0	1	0	1	0	0
Ocuituco	0	0	1	4	0	1	0	3	0	7	14	34
P. de Ixtla	0	1	0	0	0	0	0	5	1	5	1	40
Temixco	0	4	5	2	0	3	1	6	1	3	7	38
Temoac	0	0	0	0	0	0	0	0	0	0	0	1
Tepalcingo	0	0	0	0	0	0	0	6	0	1	0	5
Tepoztlán	0	0	2	0	1	2	5	2	0	3	5	12
Tetecala	0	0	0	0	0	0	0	0	0	2	1	1
Tetela del Volcán	0	0	0	0	0	0	0	0	0	0	0	1
Tlalnepantla	0	0	0	0	0	0	0	0	0	0	0	5
Tlaltizapán	0	0	0	5	0	0	1	3	0	0	4	14
Tlaquiltenango	0	0	0	0	0	1	1	0	0	1	2	12
Tlayacapan	0	0	0	1	0	0	1	8	0	7	9	16
Totolapan	0	1	2	1	0	2	1	6	1	1	3	2
Xochitepec	0	0	1	1	0	2	5	5	3	14	12	15
Xoxocotla	0	3	0	0	0	0	0	4	0	3	1	23
Yautepec	0	0	0	1	0	2	2	4	0	7	12	39
Yecapixtla	0	0	1	2	0	0	0	1	1	4	5	11
Zacatepec	0	0	1	6	0	0	1	4	0	7	10	29
Zacualpan	0	0	0	1	0	0	0	1	0	2	3	7
Jurisdicción Sanitaria I	5	15	25	14	3	21	36	69	17	111	140	337
Jurisdicción Sanitaria II	0	8	5	12	0	1	4	20	4	24	23	148
Jurisdicción Sanitaria III	1	16	15	31	2	18	21	67	7	90	113	288
Total	6	39	45	57	5	40	61	156	28	225	276	773

Cuadro 13.1 Casos por Municipio de Trastornos de la Nutrición hasta la semana epidemiológica 21 del 2026

Morelos	Obesidad CIE-10ª REV. E66				Anorexia, Bulimia y Otros Trastornos Alimentarios CIE-10ª REV. F50			
	2026			2025 Acumulado	2026			2025 Acumulado
	Semana	Acumulado			Semana	Acumulado		
		M	F			M	F	
Amacuzac	0	11	16	8	0	0	0	0
Atlatlahucan	0	0	0	0	0	0	0	0
Axochiapan	4	21	45	33	0	1	3	3
Ayala	9	54	120	201	0	0	0	0
Coatetelco	0	0	0	0	0	0	0	0
Coatlán	0	4	7	17	0	0	0	1
Cuatla	29	339	520	623	0	1	2	3
Cuernavaca	95	539	922	1144	0	2	3	6
E. Zapata	5	90	174	275	0	1	6	15
Hueyapan	0	0	0	0	0	0	0	0
Huitzilac	0	0	3	0	0	0	0	0
Jantetelco	0	7	6	1	0	0	0	0
Jiutepec	48	96	166	265	0	1	0	2
Jojutla	15	172	203	168	0	1	0	0
Jonacatepec	7	11	101	63	0	0	0	0
Mazatepec	0	0	0	0	0	0	0	0
Miacatlán	25	22	59	9	0	0	0	0
Ocuituco	1	28	22	98	0	0	0	0
P. de Ixtla	1	34	120	61	0	0	0	0
Temixco	10	37	69	256	0	2	0	0
Temoac	1	1	1	9	0	0	0	0
Tepalcingo	1	5	10	6	0	0	0	0
Tepoztlán	3	31	48	31	0	0	0	0
Tetecala	0	3	0	32	0	2	2	0
Tetela del Volcán	1	0	1	0	0	0	0	0
Tlalnepantla	0	0	1	0	0	0	0	1
Tlaltizapán	2	20	33	156	0	0	1	0
Tlaquiltenango	1	7	12	53	0	0	0	0
Tlayacapan	8	19	37	29	0	0	0	0
Totolapan	0	4	8	4	0	0	0	0
Xochitepec	9	76	101	207	0	0	0	1
Xoxocotla	6	32	70	37	0	0	0	0
Yautepec	4	18	122	176	0	0	0	0
Yecapixtla	12	56	90	192	0	0	1	0
Zacatepec	10	73	148	290	0	0	1	0
Zacualpan	0	2	2	25	0	0	0	0
Jurisdicción Sanitaria I	195	898	1549	2236	0	8	11	25
Jurisdicción Sanitaria II	35	349	602	773	0	1	2	0
Jurisdicción Sanitaria III	77	565	1086	1460	0	2	6	7
Total	307	1812	3237	4469	0	11	19	32

Cuadro 14. Casos por Municipio de Displasias y Neoplasias hasta la semana epidemiológica 21 del 2026

Morelos	Tumor Maligno de la Mama CIE-10ª REV. C50				Tumor Maligno del Cuello del Útero CIE-10ª REV. C53			
	2026			2025 Acumulado	2026			2025 Acumulado
	Semana	Acumulado			Semana	Acumulado		
		M	F			M	F	
Amacuzac	0	0	0	0	0	0	0	
Atlatlahucan	0	0	0	0	0	0	0	
Axochiapan	0	0	3	3	0	0	0	
Ayala	0	1	3	1	0	0	0	
Coatetelco	0	0	0	0	0	0	0	
Coatlán	0	0	0	0	0	0	0	
Cuatla	0	0	4	4	0	0	5	
Cuernavaca	2	1	71	35	0	0	12	6
E. Zapata	1	0	110	37	0	0	27	9
Hueyapan	0	0	0	0	0	0	0	0
Huitzilac	0	0	0	0	0	0	0	0
Jantetelco	0	0	0	0	0	0	0	0
Jiutepec	0	0	2	13	0	0	0	2
Jojutla	0	0	0	1	0	0	0	0
Jonacatepec	1	0	2	0	0	0	0	0
Mazatepec	0	0	0	0	0	0	0	0
Miacatlán	0	0	0	0	0	0	0	1
Ocuituco	0	0	0	0	0	0	0	0
P. de Ixtla	0	0	0	1	0	0	0	0
Temixco	1	0	1	3	0	0	0	1
Temoac	0	0	0	0	0	0	0	0
Tepalcingo	0	0	0	4	0	0	0	0
Tepoztlán	0	1	1	1	0	0	0	2
Tetecala	0	0	0	0	0	0	0	0
Tetela del								
Volcán	0	0	0	0	0	0	0	0
Tlalnepantla	0	0	0	0	0	0	0	0
Tlaltizapán	0	0	0	2	0	0	0	0
Tlaquiltenango	0	0	1	4	0	0	0	1
Tlayacapan	0	3	1	0	0	0	0	0
Totolapan	0	0	0	1	0	0	0	0
Xochitepec	0	0	0	4	0	0	0	0
Xoxocotla	0	0	0	0	0	0	0	0
Yautepec	1	0	5	13	0	0	1	1
Yecapixtla	0	0	0	7	0	0	0	0
Zacatepec	0	0	1	4	0	0	0	1
Zacualpan	0	0	0	0	0	0	0	0
Jurisdicción Sanitaria I	4	2	185	93	0	0	39	21
Jurisdicción Sanitaria II	0	0	2	12	0	0	0	2
Jurisdicción Sanitaria III	2	4	18	33	0	0	1	6
Total	6	6	205	138	0	0	40	29

Cuadro 14.1 Casos por Municipio de Displasias y Neoplasias hasta la semana epidemiológica 21 del 2026

Morelos	Displasia Cervical Leve y Moderada CIE-10ª REV. N87.0-N87.1				Displasia Cervical Severa y CaCu <i>In Situ</i> CIE-10ª REV. N87.2, D06			
	2026			2025 Acumulado	2026			2025 Acumulado
	Semana	Acumulado			Semana	Acumulado		
		M	F			M	F	
Amacuzac	0	0	0	0	0	0	0	
Atlatlahucan	0	0	0	0	0	0	0	
Axochiapan	0	0	1	0	0	0	0	
Ayala	0	0	32	1	0	0	0	
Coatetelco	0	0	0	0	0	0	0	
Coatlán	0	0	0	0	0	0	0	
Cuatla	0	0	49	49	0	0	11	5
Cuernavaca	4	0	63	20	0	0	6	0
E. Zapata	4	0	30	31	0	0	3	7
Hueyapan	0	0	3	0	0	0	0	0
Huitzilac	0	0	0	0	0	0	0	0
Jantetelco	0	0	0	0	0	0	0	0
Jiutepec	1	0	3	4	1	0	3	0
Jojutla	0	0	3	5	0	0	0	0
Jonacatepec	0	0	0	0	0	0	0	0
Mazatepec	0	0	0	0	0	0	0	0
Miacatlán	0	0	2	0	0	0	0	1
Ocuituco	0	0	0	0	0	0	0	0
P. de Ixtla	0	0	1	1	0	0	0	0
Temixco	1	0	2	3	0	0	0	0
Temoac	0	0	1	2	0	0	0	0
Tepalcingo	0	0	0	1	0	0	0	0
Tepoztlán	0	0	1	3	0	0	0	0
Tetecala	0	0	0	0	0	0	0	0
Tetela del								
Volcán	0	0	0	0	0	0	0	0
Tlalnepantla	0	0	0	0	0	0	0	0
Tlaltizapán	0	0	1	0	0	0	2	0
Tlaquiltenango	0	0	0	0	0	0	0	0
Tlayacapan	0	0	1	1	0	0	0	0
Totolapan	0	0	0	0	0	0	0	0
Xochitepec	1	0	5	0	0	0	1	0
Xoxocotla	0	0	0	0	0	0	0	0
Yautepec	0	0	5	16	0	0	0	0
Yecapixtla	1	0	2	6	0	0	0	0
Zacatepec	0	0	2	0	0	0	1	0
Zacualpan	0	0	0	0	0	0	0	0
Jurisdicción Sanitaria I	11	0	106	61	1	0	13	8
Jurisdicción Sanitaria II	0	0	7	6	0	0	3	0
Jurisdicción Sanitaria III	1	0	94	76	0	0	11	5
Total	12	0	207	143	1	0	27	13

Cuadro 14.2 Casos por Municipio de Defectos al Nacimiento hasta la semana epidemiológica 21 del 2026

Morelos	Tumor Maligno de la Próstata CIE-10ª REV. C61.0				Tumor Maligno de tráquea, Bronquios y Pulmón CIE-10ª REV. C33-C34				Tumor Maligno del Estómago CIE-10ª REV. C16.0			
	2026			2025 Acumulado	2026			2025 Acumulado	2026			2025 Acumulado
	Semana	Acumulado			Semana	Acumulado			Semana	Acumulado		
		M	F	M		F	M	F				
Amacuzac	0	0	0	0	0	0	0	0	0	0	0	
Atlatlahucan	0	0	0	0	0	0	0	0	0	0	0	
Axochiapan	0	0	0	0	0	0	0	0	0	0	0	
Ayala	0	0	0	1	0	0	0	0	0	0	0	
Coatetelco	0	0	0	0	0	0	0	0	0	0	0	
Coatlán	0	0	0	0	0	0	0	0	0	0	0	
Cuatla	0	0	0	2	0	0	0	3	0	0	3	
Cuernavaca	1	20	0	25	0	1	1	1	0	3	4	5
E. Zapata	0	107	0	31	0	30	30	30	3	29	46	56
Hueyapan	0	0	0	0	0	0	0	0	0	0	0	0
Huitzilac	0	0	0	0	0	0	0	0	0	0	0	0
Jantetelco	0	0	0	0	0	0	0	0	0	0	0	0
Jiutepec	0	0	0	6	0	0	0	1	0	0	0	1
Jojutla	0	0	0	1	0	0	0	0	0	0	0	0
Jonacatepec	0	2	0	0	0	0	1	0	0	0	1	0
Mazatepec	0	0	0	0	0	0	0	0	0	0	0	0
Miacatlán	0	0	0	1	0	0	0	0	0	0	0	1
Ocuituco	0	0	0	0	0	0	0	0	0	0	0	0
P. de Ixtla	0	0	0	1	0	0	0	0	0	0	0	0
Temixco	0	1	0	1	0	0	0	0	0	0	0	0
Temoac	0	0	0	0	0	0	0	0	0	0	0	0
Tepalcingo	0	0	0	0	0	0	0	0	0	0	0	0
Tepoztlán	0	0	0	0	0	0	0	0	0	0	0	0
Tetecala	0	0	0	0	0	0	0	0	0	0	0	0
Tetela del Volcán	0	0	0	0	0	0	0	0	0	0	0	0
Tlalnepantla	0	0	0	0	0	0	0	0	0	0	0	0
Tlaltizapán	0	0	0	0	0	0	0	1	0	0	0	0
Tlaquiltenango	0	0	0	1	0	0	0	0	0	0	0	0
Tlayacapan	0	0	0	0	0	0	0	0	0	0	0	1
Totolapan	0	0	0	0	0	0	0	0	0	0	0	0
Xochitepec	0	1	0	1	0	0	0	0	0	0	0	0
Xoxocotla	0	0	0	0	0	0	0	0	0	0	0	0
Yautepec	0	3	0	0	0	0	0	1	0	0	0	0
Yecapixtla	0	0	0	1	0	0	0	0	0	0	0	0
Zacatepec	0	2	0	7	0	0	0	1	0	0	1	1
Zacualpan	0	0	0	0	0	0	0	0	0	0	0	0
Jurisdicción Sanitaria I	1	129	0	65	0	31	31	32	3	32	50	63
Jurisdicción Sanitaria II	0	2	0	10	0	0	0	2	0	0	1	1
Jurisdicción Sanitaria III	0	5	0	4	0	0	1	4	0	0	1	4
Total	1	136	0	79	0	31	32	38	3	32	52	68

Cuadro 14.3 Casos por Municipio de Defectos al Nacimiento hasta la semana epidemiológica 21 del 2026

Morelos	Tumor Maligno del Colon y Recto CIE-10ª REV. C18-C21				Tumor Maligno del Hígado y Vías Biliares CIE-10ª REV. C22.0				Linfoma Hodking CIE-10ª REV. C81.0			
	2026			2025 Acumulado	2026			2025 Acumulado	2026			2025 Acumulado
	Semana	Acumulado			Semana	Acumulado			Semana	Acumulado		
		M	F	M		F	M	F				
Amacuzac	0	0	0	0	0	0	0	2	0	0	0	0
Atlatlahucan	0	0	0	0	0	0	0	0	0	0	0	0
Axochiapan	0	0	0	0	0	0	0	0	0	0	0	0
Ayala	0	0	0	0	0	0	0	0	0	0	0	0
Coatetelco	0	0	0	0	0	0	0	0	0	0	0	0
Coatlán	0	0	0	0	0	0	0	0	0	0	0	0
Cuatla	0	0	0	2	0	0	0	0	0	0	0	0
Cuernavaca	0	4	4	17	0	2	1	7	0	1	0	0
E. Zapata	14	115	116	153	4	17	16	24	4	39	9	60
Hueyapan	0	0	0	0	0	0	0	0	0	0	0	0
Huitzilac	0	0	0	0	0	0	0	0	0	0	0	0
Jantetelco	0	0	0	0	0	0	0	0	0	0	0	0
Jiutepec	0	0	1	6	0	0	0	1	0	0	0	1
Jojutla	0	0	0	0	0	0	0	0	0	0	0	0
Jonacatepec	0	0	4	0	0	0	0	0	0	0	0	0
Mazatepec	0	0	0	0	0	0	0	0	0	0	0	0
Miacatlán	0	0	0	0	0	0	0	0	0	0	0	0
Ocuituco	0	0	0	0	0	0	0	0	0	0	0	0
P. de Ixtla	0	0	0	0	0	0	0	0	0	0	0	0
Temixco	0	0	0	2	0	0	0	2	0	0	0	0
Temoac	0	0	0	0	0	0	0	0	0	0	0	0
Tepalcingo	0	0	0	0	0	0	0	0	0	0	0	0
Tepoztlán	0	0	0	0	0	0	0	0	0	0	0	0
Tetecala	0	0	0	0	0	0	0	0	0	0	0	0
Tetela del Volcán	0	0	0	0	0	0	0	0	0	0	0	0
Tlalnepantla	0	0	0	0	0	0	0	0	0	0	0	0
Tlaltizapán	0	0	0	1	0	0	0	0	0	0	0	0
Tlaquiltenango	0	0	0	1	0	0	0	0	0	0	0	0
Tlayacapan	0	0	0	0	0	0	0	0	0	0	0	0
Totolapan	0	0	0	0	0	0	0	0	0	0	0	0
Xochitepec	0	0	0	2	0	0	0	0	0	0	0	0
Xoxocotla	0	0	0	0	0	0	0	0	0	0	0	0
Yautepec	0	0	0	0	0	0	0	0	0	0	0	0
Yecapixtla	0	0	0	0	0	0	0	0	0	0	0	0
Zacatepec	0	0	1	3	0	0	0	0	0	0	0	0
Zacualpan	0	0	0	0	0	0	0	0	0	0	0	0
Jurisdicción Sanitaria I	14	119	121	180	4	19	17	34	4	40	9	61
Jurisdicción Sanitaria II	0	0	1	5	0	0	0	2	0	0	0	0
Jurisdicción Sanitaria III	0	0	4	2	0	0	0	0	0	0	0	0
Total	14	119	126	187	4	19	17	36	4	40	9	61

Cuadro 14.4 Casos por Municipio de Defectos al Nacimiento hasta la semana epidemiológica 21 del 2026

Morelos	Linfoma No Hodking CIE-10ª REV. C82-C85				Leucemia CIE-10ª REV. C91-C95				Tumor Maligno del Esófago CIE-10ª REV. C15			
	2026			2025 Acumulado	2026			2025 Acumulado	2026			2025 Acumulado
	Semana	Acumulado			Semana	Acumulado			Semana	Acumulado		
		M	F	M		F	M	F				
Amacuzac	0	0	0	0	0	0	0	0	0	0	0	
Atlatlahucan	0	0	0	0	0	0	0	0	0	0	0	
Axochiapan	0	0	0	0	0	0	0	0	0	0	0	
Ayala	0	0	0	1	0	0	0	0	0	0	1	
Coatetelco	0	0	0	0	0	0	0	0	0	0	0	
Coatlán	0	0	0	0	0	0	0	0	0	0	0	
Cuatla	0	0	0	0	0	0	0	1	0	0	0	
Cuernavaca	1	4	1	1	0	0	0	0	0	2	1	
E. Zapata	18	131	94	259	4	42	52	113	0	8	2	12
Hueyapan	0	0	0	0	0	0	0	0	0	0	0	0
Huitzilac	0	0	0	0	0	0	0	0	0	0	0	0
Jantetelco	0	0	0	0	0	0	0	0	0	0	0	0
Jiutepec	0	0	1	0	0	0	0	0	0	0	0	0
Jojutla	0	0	0	0	0	0	1	1	0	0	0	0
Jonacatepec	0	0	0	0	0	0	0	0	0	0	0	0
Mazatepec	0	0	0	0	0	0	0	0	0	0	0	0
Miacatlán	0	0	0	0	0	0	0	0	0	0	0	0
Ocuituco	0	0	0	0	0	0	0	0	0	0	0	0
P. de Ixtla	0	0	0	0	0	0	0	0	0	0	0	0
Temixco	0	0	1	0	0	0	0	0	0	0	0	0
Temoac	0	0	0	0	0	0	0	0	0	0	0	0
Tepalcingo	0	0	0	0	0	0	0	0	0	0	0	0
Tepoztlán	0	0	0	0	0	0	0	0	0	0	0	0
Tetecala	0	0	0	0	0	0	0	0	0	0	0	0
Tetela del Volcán	0	0	0	0	0	0	0	0	0	0	0	0
Tlalnepantla	0	0	0	0	0	0	0	0	0	0	0	0
Tlaltizapán	0	0	0	0	0	0	0	0	0	0	0	0
Tlaquiltenango	0	0	0	0	0	0	0	0	0	0	0	0
Tlayacapan	0	0	0	0	0	0	0	0	0	0	0	0
Totolapan	0	0	0	0	0	0	0	0	0	0	0	0
Xochitepec	0	0	0	0	0	0	0	0	0	0	0	0
Xoxocotla	0	0	0	0	0	0	0	0	0	0	0	0
Yautepec	0	0	0	1	0	0	0	0	0	0	0	1
Yecapixtla	0	0	0	0	0	0	0	0	0	0	0	0
Zacatepec	0	1	0	0	0	0	0	0	0	0	0	0
Zacualpan	0	0	0	0	0	0	0	0	0	0	0	0
Jurisdicción Sanitaria I	19	135	97	260	4	42	52	113	0	10	2	13
Jurisdicción Sanitaria II	0	1	0	0	0	0	1	1	0	0	0	0
Jurisdicción Sanitaria III	0	0	0	2	0	0	0	1	0	0	0	2
Total	19	136	97	262	4	42	53	115	0	10	2	15

Cuadro 14.5 Casos por Municipio de Defectos al Nacimiento hasta la semana epidemiológica 21 del 2026

Morelos	Tumor Maligno del Páncreas CIE-10ª REV. C25				Tumor Maligno del Cuerpo del Útero CIE-10ª REV. C54				Tumor Maligno del Ovario CIE-10ª REV. C56			
	2026			2025 Acumulado	2026			2025 Acumulado	2026			2025 Acumulado
	Semana	Acumulado			Semana	Acumulado			Semana	Acumulado		
		M	F	M		F	M	F				
Amacuzac	0	0	0	0	0	0	0	0	0	0	0	0
Atlatlahucan	0	0	0	0	0	0	0	0	0	0	0	0
Axochiapan	0	1	0	1	0	0	0	0	0	0	0	0
Ayala	0	0	0	0	0	0	0	1	0	0	0	0
Coatetelco	0	0	0	0	0	0	0	0	0	0	0	0
Coatlán	0	0	0	0	0	0	0	0	0	0	0	0
Cuatla	0	0	0	0	0	0	0	5	0	0	1	0
Cuernavaca	0	1	2	2	0	0	3	12	0	0	5	4
E. Zapata	3	31	26	35	0	0	36	26	2	0	75	71
Hueyapan	0	0	0	0	0	0	0	0	0	0	0	0
Huitzilac	0	0	0	0	0	0	0	0	0	0	0	0
Jantetelco	0	0	0	0	0	0	0	0	0	0	0	0
Jiutepec	0	0	0	0	0	0	0	6	0	0	1	1
Jojutla	0	0	0	0	0	0	0	1	0	0	0	0
Jonacatepec	0	1	0	0	0	0	0	0	0	0	0	0
Mazatepec	0	0	0	0	0	0	0	0	0	0	0	0
Miacatlán	0	0	0	0	0	0	0	0	0	0	0	0
Ocuituco	0	0	0	0	0	0	0	0	0	0	0	0
P. de Ixtla	0	0	0	0	0	0	0	0	0	0	0	0
Temixco	0	0	0	0	0	0	0	1	0	0	0	0
Temoac	0	0	0	0	0	0	0	0	0	0	0	0
Tepalcingo	0	0	0	0	0	0	0	0	0	0	0	0
Tepoztlán	0	0	0	0	0	0	0	1	0	0	0	1
Tetecala	0	0	0	0	0	0	0	0	0	0	0	0
Tetela del Volcán	0	0	0	0	0	0	0	0	0	0	0	0
Tlalnepantla	0	0	0	0	0	0	0	0	0	0	0	0
Tlaltizapán	0	0	0	0	0	0	0	0	0	0	0	1
Tlaquiltenango	0	0	0	0	0	0	0	0	0	0	0	0
Tlayacapan	0	0	0	0	0	0	0	0	0	0	0	0
Totolapan	0	0	0	0	0	0	0	0	0	0	0	0
Xochitepec	0	0	0	0	0	0	0	1	0	0	0	0
Xoxocotla	0	0	0	0	0	0	0	0	0	0	0	0
Yautepec	0	0	0	0	0	0	0	1	0	0	0	1
Yecapixtla	0	0	0	0	0	0	0	0	0	0	0	0
Zacatepec	0	1	0	0	0	0	0	3	0	0	1	0
Zacualpan	0	0	0	1	0	0	0	0	0	0	0	0
Jurisdicción Sanitaria I	3	32	28	37	0	0	39	47	2	0	81	77
Jurisdicción Sanitaria II	0	1	0	0	0	0	0	4	0	0	1	1
Jurisdicción Sanitaria III	0	2	0	2	0	0	0	7	0	0	1	1
Total	3	35	28	39	0	0	39	58	2	0	83	79

Cuadro 14.6 Casos por Municipio de Defectos al Nacimiento hasta la semana epidemiológica 21 del 2026

Morelos	Tumores Malignos del Encéfalo y otras partes del SNC CIE-10ª REV. C70-C72				Tumores Malignos de los Huesos y Cartílagos CIE-10ª REV. C40-c41				Tumor Maligno del Riñón CIE-10ª REV. C64			
	2026			2025 Acumulado	2026			2025 Acumulado	2026			2025 Acumulado
	Semana	Acumulado			Semana	Acumulado			Semana	Acumulado		
		M	F	M		F	M	F				
Amacuzac	0	0	0	0	0	0	0	0	0	0	0	1
Atlatlahucan	0	0	0	0	0	0	0	0	0	0	0	0
Axochiapan	0	0	0	0	0	0	0	0	0	0	0	0
Ayala	0	0	0	0	0	0	0	0	0	0	0	1
Coatetelco	0	0	0	0	0	0	0	0	0	0	0	0
Coatlán	0	0	0	0	0	0	0	0	0	0	0	0
Cuatla	0	0	0	0	0	0	0	0	0	0	0	2
Cuernavaca	0	0	0	0	0	0	1	2	0	1	0	4
E. Zapata	9	14	16	44	0	4	4	6	0	74	44	100
Hueyapan	0	0	0	0	0	0	0	0	0	0	0	0
Huitzilac	0	0	0	0	0	0	0	0	0	0	0	0
Jantetelco	0	0	0	2	0	0	0	0	0	0	0	0
Jiutepec	0	0	0	0	0	0	0	0	0	0	0	0
Jojutla	0	0	0	0	0	0	0	0	0	0	0	0
Jonacatepec	0	0	1	0	0	0	0	0	0	0	0	0
Mazatepec	0	0	0	0	0	0	0	0	0	0	0	0
Miacatlán	0	0	0	0	0	0	0	0	0	0	0	0
Ocuituco	0	0	0	0	0	0	0	0	0	0	0	0
P. de Ixtla	0	0	0	1	0	0	0	0	0	0	0	0
Temixco	0	0	0	0	0	0	0	1	0	0	0	1
Temoac	0	0	0	0	0	0	0	0	0	0	0	0
Tepalcingo	0	0	0	0	0	0	0	1	0	0	0	0
Tepoztlán	0	0	0	0	0	0	0	0	0	0	0	0
Tetecala	0	0	0	0	0	0	0	0	0	0	0	0
Tetela del Volcán	0	0	0	0	0	0	0	0	0	0	0	0
Tlalnepantla	0	0	0	0	0	0	0	0	0	0	0	0
Tlaltizapán	0	0	0	0	0	0	0	0	0	0	0	1
Tlaquiltenango	0	0	0	0	0	0	0	1	0	0	0	1
Tlayacapan	0	0	0	0	0	0	0	0	0	0	0	0
Totolapan	0	0	0	0	0	0	0	0	0	0	0	0
Xochitepec	0	0	0	0	0	0	0	0	0	0	0	1
Xoxocotla	0	0	0	0	0	0	0	0	0	0	0	0
Yautepec	0	0	0	0	0	0	0	1	0	0	0	1
Yecapixtla	0	0	0	1	0	0	0	0	0	0	0	3
Zacatepec	0	0	0	0	0	0	0	0	0	0	0	1
Zacualpan	0	0	0	0	0	0	0	0	0	0	0	0
Jurisdicción Sanitaria I	9	14	16	44	0	4	5	9	0	75	44	106
Jurisdicción Sanitaria II	0	0	0	1	0	0	0	1	0	0	0	4
Jurisdicción Sanitaria III	0	0	1	3	0	0	0	2	0	0	0	7
Total	9	14	17	48	0	4	5	12	0	75	44	117

Cuadro 15. Casos por Municipio de Defectos al Nacimiento hasta la semana epidemiológica 21 del 2026

Morelos	Anencefalia CIE-10ª REV. Q00				Encefalocele CIE-10ª REV. Q01				Microcefalia CIE-10ª REV. Q02			
	2026			2025 Acumulado	2026			2025 Acumulado	2026			2025 Acumulado
	Semana	Acumulado			Semana	Acumulado			Semana	Acumulado		
		M	F	M		F	M	F				
Amacuzac	0	0	0	0	0	0	0	0	0	0	0	0
Atlatlahucan	0	0	0	0	0	0	0	0	0	0	0	0
Axochiapan	0	0	0	0	0	0	0	0	0	0	0	0
Ayala	0	0	0	0	0	0	0	0	0	0	0	0
Coatetelco	0	0	0	0	0	0	0	0	0	0	0	0
Coatlán	0	0	0	0	0	0	0	0	0	0	0	0
Cuatla	0	0	1	0	0	0	0	0	0	1	1	0
Cuernavaca	0	0	1	1	0	0	0	0	0	1	0	0
E. Zapata	0	0	0	0	0	0	0	0	0	0	0	0
Hueyapan	0	0	0	0	0	0	0	0	0	0	0	0
Huitzilac	0	0	0	0	0	0	0	0	0	0	0	0
Jantetelco	0	0	0	0	0	0	0	0	0	0	0	0
Jiutepec	0	0	0	0	0	0	0	0	0	0	0	0
Jojutla	0	0	0	2	0	0	0	0	0	0	0	0
Jonacatepec	0	0	0	0	0	0	0	0	0	0	0	0
Mazatepec	0	0	0	0	0	0	0	0	0	0	0	0
Miacatlán	0	0	0	0	0	0	0	0	0	0	0	0
Ocuituco	0	0	0	0	0	0	0	0	0	0	0	0
P. de Ixtla	0	0	0	0	0	0	0	0	0	0	0	0
Temixco	0	0	0	0	0	0	0	0	0	0	0	0
Temoac	0	0	0	0	0	0	0	0	0	0	0	0
Tepalcingo	0	0	0	0	0	0	0	0	0	0	0	0
Tepoztlán	0	0	0	0	0	0	0	0	0	0	0	0
Tetecala	0	0	0	0	0	0	0	0	0	0	0	0
Tetela del Volcán	0	0	0	0	0	0	0	0	0	0	0	0
Tlalnepantla	0	0	0	0	0	0	0	0	0	0	0	0
Tlaltizapán	0	0	0	0	0	0	0	0	0	0	0	0
Tlaquiltenango	0	0	0	0	0	0	0	0	0	0	0	0
Tlayacapan	0	0	0	0	0	0	0	0	0	0	0	0
Totolapan	0	0	0	0	0	0	0	0	0	0	0	0
Xochitepec	0	0	0	0	0	0	0	0	0	0	0	0
Xoxocotla	0	0	0	0	0	0	0	0	0	0	0	0
Yautepec	0	0	0	0	0	0	0	0	0	0	0	1
Yecapixtla	0	0	0	0	0	0	0	0	0	0	0	0
Zacatepec	0	0	0	0	0	0	0	0	0	0	0	0
Zacualpan	0	0	0	0	0	0	0	0	0	0	0	0
Jurisdicción Sanitaria I	0	0	1	1	0	0	0	0	0	1	0	0
Jurisdicción Sanitaria II	0	0	0	2	0	0	0	0	0	0	0	0
Jurisdicción Sanitaria III	0	0	1	0	0	0	0	0	0	1	1	1
Total	0	0	2	3	0	0	0	0	0	2	1	1

Cuadro 15.1 Casos por Municipio de Defectos al Nacimiento hasta la semana epidemiológica 21 del 2026

Morelos	Espina Bífida CIE-10ª REV. Q05				Labio y Paladar Hendido CIE-10ª REV. Q35-Q37			
	2026			2025 Acumulado	2026			2025 Acumulado
	Semana	Acumulado			Semana	Acumulado		
		M	F			M	F	
Amacuzac	0	0	0	0	0	0	0	
Atlatlahucan	0	0	0	0	0	0	0	
Axochiapan	0	0	0	1	0	0	0	
Ayala	0	0	0	0	0	0	0	
Coatetelco	0	0	0	0	0	0	0	
Coatlán	0	0	0	0	0	0	0	
Cuatla	0	0	0	2	0	0	2	
Cuernavaca	0	1	0	0	0	5	2	
E. Zapata	0	0	1	3	0	1	0	
Hueyapan	0	0	0	0	0	0	0	
Huitzilac	0	0	0	0	0	0	0	
Jantetelco	0	0	0	0	0	0	0	
Jiutepec	0	0	0	0	0	0	0	
Jojutla	0	1	0	0	0	0	0	
Jonacatepec	0	0	0	0	0	0	0	
Mazatepec	0	0	0	0	0	0	0	
Miacatlán	0	0	0	0	0	0	0	
Ocuituco	0	0	0	0	0	0	0	
P. de Ixtla	0	0	0	0	0	0	0	
Temixco	0	0	0	0	0	0	0	
Temoac	0	0	0	0	0	0	0	
Tepalcingo	0	0	0	0	0	0	0	
Tepoztlán	0	0	0	0	0	0	0	
Tetecala	0	0	0	0	0	0	0	
Tetela del Volcán	0	0	0	0	0	0	0	
Tlalnepantla	0	0	0	0	0	0	0	
Tlaltizapán	0	0	0	0	0	0	0	
Tlaquiltenango	0	0	0	0	0	0	0	
Tlayacapan	0	0	0	0	0	0	0	
Totolapan	0	0	0	0	0	0	0	
Xochitepec	0	0	0	0	1	1	0	
Xoxocotla	0	0	0	0	0	0	0	
Yautepec	0	0	0	0	0	0	0	
Yecapixtla	0	0	0	0	0	0	0	
Zacatepec	0	0	0	0	0	0	0	
Zacualpan	0	0	0	0	0	0	0	
Jurisdicción Sanitaria I	0	1	1	3	1	7	2	
Jurisdicción Sanitaria II	0	1	0	0	0	0	0	
Jurisdicción Sanitaria III	0	0	0	3	0	0	2	
Total	0	2	1	6	1	7	4	

Cuadro 16. Casos por Municipio de Enfermedades Neurológicas y de Salud Mental hasta la semana epidemiológica 21 del 2026

Morelos	Depresión CIE-10ª REV. F32				Enfermedad de Parkinson CIE-10ª REV. G20				Enfermedad de Alzheimer CIE-10ª REV. G30			
	2026			2025 Acumulado	2026			2025 Acumulado	2026			2025 Acumulado
	Semana	Acumulado			Semana	Acumulado			Semana	Acumulado		
		M	F	M		F	M	F				
Amacuzac	0	2	3	2	0	0	0	0	0	0	0	0
Atlatlahucan	0	0	0	0	0	0	0	0	0	0	0	0
Axochiapan	3	21	32	32	0	1	2	4	1	6	3	7
Ayala	2	3	14	18	0	0	0	2	0	1	0	0
Coatetelco	0	0	0	0	0	0	0	0	0	0	0	0
Coatlán	0	0	1	10	0	0	0	0	0	0	0	0
Cuatla	18	43	180	211	0	2	1	3	0	1	0	0
Cuernavaca	14	80	264	238	1	6	7	7	0	2	3	1
E. Zapata	19	68	241	259	11	37	45	41	0	2	3	2
Hueyapan	0	0	0	0	0	0	0	0	0	0	0	0
Huitzilac	0	0	0	3	0	0	0	0	0	0	0	0
Jantetelco	0	0	0	1	0	0	0	0	0	0	0	0
Jiutepec	2	12	36	63	0	0	1	0	0	0	1	0
Jojutla	2	13	28	124	4	11	6	6	2	4	2	5
Jonacatepec	0	0	4	14	0	0	0	0	0	0	0	0
Mazatepec	0	0	0	0	0	0	0	0	0	0	0	0
Miacatlán	0	0	1	2	0	0	1	1	0	0	0	0
Ocuituco	1	2	22	21	0	0	0	0	0	0	0	0
P. de Ixtla	0	0	2	13	0	1	0	3	0	0	0	0
Temixco	4	8	34	51	0	0	1	3	0	0	0	0
Temoac	0	0	0	0	0	0	0	0	0	0	0	0
Tepalcingo	0	1	4	33	0	0	0	0	0	0	0	0
Tepoztlán	7	12	36	5	0	1	0	0	0	0	0	0
Tetecala	3	5	5	5	0	0	1	0	0	0	0	0
Tetela del Volcán	0	0	0	0	0	0	0	0	0	0	0	0
Tlalnepantla	0	0	1	0	0	0	0	0	0	0	0	0
Tlaltizapán	9	11	52	0	0	0	0	0	0	0	0	0
Tlaquiltenango	0	5	2	25	0	0	0	1	0	1	0	0
Tlayacapan	0	7	13	13	0	0	0	1	0	0	0	0
Totolapan	0	1	2	1	0	0	0	1	0	0	0	0
Xochitepec	3	9	18	25	0	1	0	1	0	0	0	0
Xoxocotla	0	0	0	9	0	0	0	0	0	0	0	0
Yautepec	0	4	7	34	0	0	1	1	0	0	0	0
Yecapixtla	0	2	5	8	0	1	1	0	0	0	0	0
Zacatepec	0	0	3	8	0	0	1	3	0	0	1	1
Zacualpan	0	0	2	4	0	0	0	0	0	0	0	0
Jurisdicción Sanitaria I	52	194	636	661	12	45	56	53	0	4	7	3
Jurisdicción Sanitaria II	11	31	90	181	4	12	7	13	2	5	3	6
Jurisdicción Sanitaria III	24	84	286	390	0	4	5	12	1	8	3	7
Total	87	309	1012	1232	16	61	68	78	3	17	13	16

Cuadro 16.1 Casos por Municipio de Enfermedades Neurológicas y de Salud hasta la semana epidemiológica 21 del 2026

Morelos	Envenenamiento autoinfligido intencionalmente por analgésicos no narcóticos, antipiréticos y antiinflamatorios CIE-10ª REV. X60				Envenenamiento autoinfligido intencionalmente por drogas antiepilépticas, sedantes, hipnóticas, antiparkinsonianas y psicotrópicas CIE-10ª REV. X61				Lesión autoinfligida intencionalmente por ahorcamiento, estrangulamiento o sofocación CIE-10ª REV. X70			
	2026			2025 Acumulado	2026			2025 Acumulado	2026			2025 Acumulado
	Semana	Acumulado			Semana	Acumulado			Semana	Acumulado		
		M	F	M		F	M	F				
Amacuzac	0	0	0	0	0	0	0	0	0	0	0	
Atlatlahucan	0	0	0	0	0	0	0	0	0	0	0	
Axochiapan	0	2	1	1	0	0	1	0	0	0	0	
Ayala	0	0	0	0	0	0	0	0	0	0	0	
Coatetelco	0	0	0	0	0	0	0	0	0	0	0	
Coatlán	0	0	0	0	0	0	0	0	0	0	0	
Cuatla	0	8	12	30	0	5	5	8	0	1	1	
Cuernavaca	0	0	0	1	0	1	1	3	0	0	0	
E. Zapata	0	0	2	12	0	2	16	17	1	2	4	
Hueyapan	0	0	0	0	0	0	0	0	0	0	0	
Huitzilac	0	0	0	0	0	0	0	0	0	0	0	
Jantetelco	0	0	0	0	0	0	0	0	0	0	0	
Jiutepec	0	0	0	0	0	0	0	0	0	0	0	
Jojutla	1	0	3	2	0	1	5	6	0	1	0	
Jonacatepec	0	1	0	0	1	9	5	6	0	0	0	
Mazatepec	0	0	0	0	0	0	0	0	0	0	0	
Miacatlán	0	0	0	0	0	0	0	0	0	0	0	
Ocuituco	0	0	0	0	0	0	0	0	0	0	0	
P. de Ixtla	0	0	0	0	0	0	0	0	0	0	0	
Temixco	0	0	1	5	0	0	2	3	0	0	0	
Temoac	0	0	0	0	0	0	0	0	0	0	0	
Tepalcingo	0	0	0	0	0	0	0	0	0	0	0	
Tepoztlán	0	0	0	0	0	0	0	0	0	0	0	
Tetecala	0	0	0	0	0	0	0	1	0	0	0	
Tetela del Volcán	0	0	0	0	0	0	0	0	0	0	0	
Tlalnepantla	0	0	0	0	0	0	0	0	0	0	0	
Tlaltizapán	0	0	0	0	0	0	0	0	0	0	0	
Tlaquiltenango	0	0	0	0	0	0	0	0	0	0	0	
Tlayacapan	0	0	0	0	0	0	0	1	0	0	0	
Totolapan	0	0	0	0	0	0	0	0	0	0	0	
Xochitepec	0	0	0	0	0	0	0	0	0	0	0	
Xoxocotla	0	0	0	0	0	0	0	0	0	0	0	
Yautepec	0	0	0	1	0	0	0	1	0	0	0	
Yecapixtla	0	0	0	0	0	0	0	0	0	0	0	
Zacatepec	0	0	0	0	1	0	1	0	0	0	0	
Zacualpan	0	0	0	0	0	0	0	0	0	0	0	
Jurisdicción Sanitaria I	0	0	3	18	0	3	19	24	1	2	1	4
Jurisdicción Sanitaria II	1	0	3	2	1	1	6	6	0	1	0	1
Jurisdicción Sanitaria III	0	11	13	32	1	14	11	16	0	1	1	1
Total	1	11	19	52	2	18	36	46	1	4	2	6

**Cuadro 16.2 Casos por Municipio de Accidentes
hasta la semana epidemiológica 21 del 2026**

Morelos	Lesión autoinfligida intencionalmente por disparo de arma corta CIE-10ª REV. X72				Lesión autoinfligida intencionalmente por objeto cortante CIE-10ª REV. X78			
	2026			2025 Acumulado	2026			2025 Acumulado
	Semana	Acumulado			Semana	Acumulado		
		M	F	M		F		
Amacuzac	0	0	0	0	0	0	0	0
Atlatlahucan	0	0	0	0	0	0	0	0
Axochiapan	0	0	0	0	0	0	0	0
Ayala	0	0	0	0	0	0	0	0
Coatetelco	0	0	0	0	0	0	0	0
Coatlán	0	0	0	0	0	0	0	0
Cuatla	0	3	0	0	0	0	4	3
Cuernavaca	0	0	0	0	0	0	0	1
E. Zapata	0	0	0	0	0	2	2	4
Hueyapan	0	0	0	0	0	0	0	0
Huitzilac	0	0	0	0	0	0	0	0
Jantetelco	0	0	0	0	0	0	0	0
Jiutepec	0	0	0	0	0	0	0	0
Jojutla	0	0	0	0	0	0	1	2
Jonacatepec	0	0	0	0	0	0	0	0
Mazatepec	0	0	0	0	0	0	0	0
Miacatlán	0	0	0	0	0	0	0	0
Ocuituco	0	0	0	0	0	0	0	0
P. de Ixtla	0	0	0	0	0	0	0	13
Temixco	0	0	0	0	0	1	1	2
Temoac	0	0	0	0	0	1	0	0
Tepalcingo	0	0	0	0	0	0	0	1
Tepoztlán	0	0	0	0	0	0	0	0
Tetecala	0	0	0	0	0	0	0	1
Tetela del Volcán	0	0	0	0	0	0	0	0
Tlalnepantla	0	0	0	0	0	0	0	0
Tlaltizapán	0	0	0	0	0	0	0	0
Tlaquiltenango	0	0	0	0	0	0	0	0
Tlayacapan	0	0	0	0	0	0	1	0
Totolapan	0	0	0	0	0	0	0	0
Xochitepec	0	0	0	0	0	0	0	0
Xoxocotla	0	0	0	0	0	0	0	13
Yautepec	0	0	0	0	0	0	0	0
Yecapixtla	0	0	0	0	0	0	0	0
Zacatepec	0	0	0	0	0	0	0	0
Zacualpan	0	0	0	0	0	0	1	0
Jurisdicción Sanitaria I	0	0	0	0	0	3	3	8
Jurisdicción Sanitaria II	0	0	0	0	0	0	1	28
Jurisdicción Sanitaria III	0	3	0	0	0	1	6	4
Total	0	3	0	0	0	4	10	40

Cuadro 16.3 Casos por Municipio de Enfermedades Neurológicas y de Salud hasta la semana epidemiológica 21 del 2026

Morelos	Lesión autoinfligida intencionalmente al saltar desde un lugar elevado CIE-10ª REV. X80				Historia personal de lesión autoinfligida intencionalmente (intento de suicidio) CIE-10ª REV. Z91.5				Otros síntomas y signos que involucran el estado emocional (ideación suicida) CIE-10ª REV. R45.8			
	2026			2025 Acumulado	2026			2025 Acumulado	2026			2025 Acumulado
	Semana	Acumulado			Semana	Acumulado			Semana	Acumulado		
		M	F	M		F	M	F				
Amacuzac	0	0	0	0	0	0	0	0	0	0	0	0
Atlatlahucan	0	0	0	0	0	0	0	0	0	0	0	0
Axochiapan	0	0	0	0	0	0	0	0	0	0	0	0
Ayala	0	0	0	0	0	0	0	1	0	0	0	0
Coatetelco	0	0	0	0	0	0	0	0	0	0	0	0
Coatlán	0	0	0	0	0	0	0	0	0	0	0	0
Cuatla	0	1	0	0	0	1	0	4	1	3	0	0
Cuernavaca	0	0	0	0	0	2	3	6	0	1	2	4
E. Zapata	0	0	0	0	1	1	0	3	0	0	1	2
Hueyapan	0	0	0	0	0	0	0	0	0	0	0	0
Huitzilac	0	0	0	0	0	0	0	0	0	0	0	0
Jantetelco	0	0	0	0	0	0	0	0	0	0	0	0
Jiutepec	0	0	0	0	0	0	3	3	0	1	0	0
Jojutla	0	0	0	0	0	1	2	0	0	0	0	0
Jonacatepec	0	0	0	0	0	0	0	0	0	0	0	0
Mazatepec	0	0	0	0	0	0	0	0	0	0	0	0
Miacatlán	0	0	0	0	0	0	0	0	0	0	0	0
Ocuituco	0	0	0	0	0	0	3	8	1	0	3	0
P. de Ixtla	0	0	0	0	0	0	0	1	0	0	0	0
Temixco	0	0	0	0	0	0	1	0	0	2	4	0
Temoac	0	0	0	0	0	0	0	0	0	1	0	0
Tepalcingo	0	0	0	0	0	0	0	0	0	0	0	0
Tepoztlán	0	0	0	0	0	0	0	1	0	0	0	0
Tetecala	0	0	0	0	0	0	0	0	0	0	1	0
Tetela del Volcán	0	0	0	0	0	0	0	0	0	0	0	0
Tlalnepantla	0	0	0	0	0	0	0	0	0	0	0	0
Tlaltizapán	0	0	0	0	0	0	0	0	0	0	0	0
Tlaquiltenango	0	0	0	0	0	0	0	0	0	0	0	0
Tlayacapan	0	0	0	0	0	0	0	0	0	0	0	1
Totolapan	0	0	0	0	0	0	0	0	0	0	0	0
Xochitepec	0	0	0	0	0	0	0	0	0	0	0	0
Xoxocotla	0	0	0	0	0	0	0	0	0	0	0	0
Yautepec	0	0	0	0	0	0	0	0	0	0	0	0
Yecapixtla	0	0	0	0	0	0	0	0	0	0	0	0
Zacatepec	0	0	0	0	0	0	1	1	0	0	0	0
Zacualpan	0	0	0	0	0	0	0	0	0	0	0	0
Jurisdicción Sanitaria I	0	0	0	0	1	3	7	13	0	4	8	6
Jurisdicción Sanitaria II	0	0	0	0	0	1	3	2	0	0	0	0
Jurisdicción Sanitaria III	0	1	0	0	0	1	3	13	2	4	3	1
Total	0	1	0	0	1	5	13	28	2	8	11	7

**Cuadro 17. Casos por Municipio de Accidentes
hasta la semana epidemiológica 21 del 2026**

Morelos	Peatón Lesionado en Accidente de Transporte CIE-10ª REV. V01-V09				Accidente de Transporte en Vehículos con Motor CIE-10ª REV. V20-V29, V40-V79			
	2026			2025 Acumulado	2026			2025 Acumulado
	Semana	Acumulado			Semana	Acumulado		
		M	F			M	F	
Amacuzac	0	0	0	1	0	1	0	0
Atlatlahucan	0	0	0	0	0	0	0	0
Axochiapan	0	1	0	1	1	23	2	14
Ayala	0	0	0	0	0	1	0	5
Coatetelco	0	0	0	0	0	0	0	0
Coatlán	0	0	0	0	0	0	0	0
Cuatla	1	25	12	36	33	386	201	490
Cuernavaca	0	1	6	9	63	543	542	1043
E. Zapata	0	3	2	3	0	20	7	43
Hueyapan	0	0	0	0	0	0	0	0
Huitzilac	0	0	0	0	0	0	0	0
Jantetelco	0	2	0	0	0	0	0	0
Jiutepec	0	0	0	0	0	8	4	9
Jojutla	0	4	3	4	2	46	31	54
Jonacatepec	0	0	1	14	8	85	46	3
Mazatepec	0	0	0	0	0	0	0	0
Miacatlán	0	0	0	0	0	0	0	0
Ocuituco	0	1	0	1	2	24	12	13
P. de Ixtla	0	0	0	0	1	10	0	5
Temixco	0	6	7	4	8	132	82	116
Temoac	0	0	0	0	0	0	1	3
Tepalcingo	0	0	0	0	0	0	0	1
Tepoztlán	0	0	0	0	0	0	0	2
Tetecala	0	11	4	0	3	48	33	53
Tetela del Volcán	0	0	0	0	0	0	0	0
Tlalnepantla	0	0	0	0	0	0	0	1
Tlaltizapán	0	0	0	0	0	0	0	1
Tlaquiltenango	0	0	0	0	0	0	0	2
Tlayacapan	0	0	0	0	0	0	1	4
Totolapan	0	0	0	1	0	0	0	2
Xochitepec	0	0	0	0	0	0	0	0
Xoxocotla	0	0	0	0	0	0	0	11
Yautepec	0	0	2	0	0	12	10	13
Yecapixtla	0	0	0	0	0	0	0	0
Zacatepec	0	0	0	0	0	0	0	0
Zacualpan	0	0	0	0	0	1	0	0
Jurisdicción Sanitaria I	0	21	19	16	74	751	668	1266
Jurisdicción Sanitaria II	0	4	3	5	3	57	31	73
Jurisdicción Sanitaria III	1	29	15	53	44	532	273	549
Total	1	54	37	74	121	1340	972	1888

Cuadro 17.1 Casos por Municipio de Accidentes hasta la semana epidemiológica 21 del 2026

Morelos	Mordeduras por Perro CIE-10ª REV. W54				Mordeduras por otros Mamíferos CIE-10ª REV. W55				Mordeduras por Serpiente de Cascabel CIE-10ª REV. U60.0			
	2026			2025 Acumulado	2026			2025 Acumulado	2026			2025 Acumulado
	Semana	Acumulado			Semana	Acumulado			Semana	Acumulado		
		M	F	M		F	M	F				
Amacuzac	0	3	1	1	0	0	0	1	0	0	0	0
Atlatlahucan	0	0	0	5	0	0	0	0	0	0	0	0
Axochiapan	1	7	11	19	0	0	1	8	0	0	0	0
Ayala	0	36	17	23	0	2	1	3	0	0	0	0
Coatetelco	1	4	0	0	0	0	0	0	0	0	0	0
Coatlán	0	1	0	0	0	0	0	0	0	0	0	0
Cuatla	16	116	94	130	2	11	15	13	1	1	2	0
Cuernavaca	17	149	126	216	0	18	19	28	0	2	0	0
E. Zapata	4	15	18	20	0	0	9	10	0	0	0	0
Hueyapan	0	2	0	0	0	0	0	0	0	0	0	0
Huitzilac	0	3	2	0	0	0	0	0	0	0	0	0
Jantetelco	0	3	0	9	0	2	1	0	0	0	0	0
Jiutepec	1	9	3	18	0	6	0	3	0	0	0	0
Jojutla	0	25	15	40	0	1	4	16	0	0	0	0
Jonacatepec	1	17	7	22	0	0	3	4	0	1	0	0
Mazatepec	0	1	2	3	1	0	1	0	0	0	0	0
Miacatlán	0	0	1	0	0	0	0	0	0	0	0	0
Ocuituco	1	5	6	20	0	2	3	1	0	1	1	0
P. de Ixtla	0	15	7	52	0	0	1	5	0	0	0	1
Temixco	4	22	19	28	0	8	5	4	0	0	0	0
Temoac	0	3	1	3	0	0	0	3	0	0	0	0
Tepalcingo	0	5	8	14	0	0	0	1	0	0	0	0
Tepoztlán	1	16	14	12	0	2	5	0	0	0	0	0
Tetecala	0	3	4	5	0	1	0	0	0	0	0	1
Tetela del Volcán	0	8	2	16	0	0	0	0	0	0	0	1
Tlalnepantla	0	1	0	2	0	0	0	0	0	0	0	0
Tlaltizapán	0	6	1	13	0	0	1	1	0	0	0	0
Tlaquiltenango	0	2	3	11	0	0	0	0	0	0	0	0
Tlayacapan	0	20	13	61	0	1	0	7	0	0	0	0
Totolapan	0	3	1	12	0	0	0	1	0	0	0	0
Xochitepec	1	6	3	10	3	3	3	1	0	0	0	0
Xoxocotla	0	9	9	24	0	2	2	2	0	0	0	0
Yautepec	4	42	24	79	0	2	7	7	0	0	0	0
Yecapixtla	3	15	8	15	0	1	2	1	0	0	0	0
Zacatepec	0	25	24	53	0	0	3	3	0	0	0	0
Zacualpan	0	1	1	3	0	0	1	0	0	0	0	0
Jurisdicción Sanitaria I	29	229	192	312	4	38	42	46	0	2	0	1
Jurisdicción Sanitaria II	0	85	60	194	0	3	11	28	0	0	0	1
Jurisdicción Sanitaria III	26	284	193	433	2	21	34	49	1	3	3	1
Total	55	598	445	939	6	62	87	123	1	5	3	3

Cuadro 17.2 Casos por Municipio de Accidentes hasta la semana epidemiológica 21 del 2026

Morelos	Mordeduras por Serpiente de Coral CIE-10ª REV. U60.1				Mordeduras por Otras Serpientes CIE-10ª REV. T63.0, X20 EXCEPTO U60.0 y U60.1				Envenenamiento accidental por, y exposición a sustancias nocivas CIE-10ª REV. X40-X49			
	2026			2025 Acumulado	2026			2025 Acumulado	2026			2025 Acumulado
	Semana	Acumulado			Semana	Acumulado			Semana	Acumulado		
		M	F	M		F	M	F				
Amacuzac	0	0	0	0	0	0	0	0	0	0	0	0
Atlatlahucan	0	0	0	0	0	0	0	0	0	0	0	0
Axochiapan	0	0	0	0	0	0	0	0	0	0	0	1
Ayala	0	0	0	0	0	0	0	0	0	0	0	0
Coatetelco	0	0	0	0	0	0	0	0	0	0	0	0
Coatlán	0	0	0	0	0	0	0	0	0	0	0	0
Cuatla	0	0	0	0	0	2	0	0	2	21	11	1
Cuernavaca	0	1	0	0	0	0	0	0	0	0	0	0
E. Zapata	0	0	0	0	0	0	0	0	0	0	0	1
Hueyapan	0	0	0	0	0	0	0	0	0	0	0	0
Huitzilac	0	0	0	0	0	0	0	0	0	0	0	0
Jantetelco	0	0	0	0	0	0	0	0	0	0	0	0
Jiutepec	0	0	0	0	0	0	0	0	0	0	1	0
Jojutla	0	0	0	0	0	1	0	0	0	0	0	0
Jonacatepec	0	0	0	0	0	0	0	1	0	2	0	8
Mazatepec	0	0	0	0	0	0	0	0	0	0	0	0
Miacatlán	0	0	0	0	0	0	0	0	0	0	0	0
Ocuituco	0	0	0	0	0	0	0	0	0	0	0	0
P. de Ixtla	0	0	0	0	0	0	1	1	0	0	0	0
Temixco	0	0	0	0	0	0	0	0	0	3	1	9
Temoac	0	0	0	0	0	0	0	0	0	0	0	0
Tepalcingo	0	0	0	0	0	0	0	0	0	1	0	0
Tepoztlán	0	0	0	0	1	1	0	0	0	0	0	0
Tetecala	0	0	0	1	0	0	0	0	0	0	0	0
Tetela del Volcán	0	0	0	0	0	0	0	0	0	0	0	0
Tlalnepantla	0	0	0	0	0	0	0	0	0	0	0	0
Tlaltizapán	0	0	0	0	0	0	0	0	0	0	0	0
Tlaquiltenango	0	0	0	0	0	0	0	0	0	0	0	0
Tlayacapan	0	0	0	0	0	0	0	0	0	0	0	0
Totolapan	0	0	0	0	0	0	0	0	0	0	0	1
Xochitepec	0	0	0	0	0	1	1	0	0	0	1	0
Xoxocotla	0	0	0	0	0	0	0	0	0	0	0	0
Yautepec	0	0	0	0	0	0	0	0	0	0	0	0
Yecapixtla	0	0	0	0	0	0	0	0	0	0	0	0
Zacatepec	0	0	0	0	0	1	0	0	0	0	0	0
Zacualpan	0	0	0	0	0	0	0	0	0	0	0	0
Jurisdicción Sanitaria I	0	1	0	1	1	2	1	0	0	3	3	10
Jurisdicción Sanitaria II	0	0	0	0	0	2	1	1	0	0	0	0
Jurisdicción Sanitaria III	0	0	0	0	0	2	0	1	2	24	11	11
Total	0	1	0	1	1	6	2	2	2	27	14	21

Cuadro 17.3 Casos por Municipio de Accidentes hasta la semana epidemiológica 21 del 2026

Morelos	Contacto Traumático con otros Animales y Plantas Venenosas CIE-10ª REV. X24-X29 EXCEPTO X26, X27				Exposición al Humo, Fuego y LLamas CIE-10ª REV. X00-X09				Contacto Con Calor y Sustancias Calientes CIE-10ª REV. X10-X19			
	2026			2025 Acumulado	2026			2025 Acumulado	2026			2025 Acumulado
	Semana	Acumulado			Semana	Acumulado			Semana	Acumulado		
		M	F	M		F	M	F				
Amacuzac	0	0	0	0	0	0	0	0	0	0	0	
Atlatlahucan	0	0	0	0	0	0	0	0	0	0	0	
Axochiapan	0	0	0	0	0	0	0	0	0	0	0	
Ayala	0	0	0	0	0	0	0	0	0	0	0	
Coatetelco	0	0	0	0	0	0	0	0	0	0	0	
Coatlán	0	0	0	0	0	0	0	0	0	0	0	
Cuatla	1	2	1	0	0	2	2	0	0	5	7	
Cuernavaca	0	0	0	0	0	0	1	0	0	0	0	
E. Zapata	0	1	0	0	0	0	0	0	0	1	0	
Hueyapan	0	0	0	0	0	0	0	0	0	0	0	
Huitzilac	0	0	0	0	0	0	0	0	0	0	0	
Jantetelco	0	0	0	0	0	0	0	0	0	0	0	
Jiutepec	0	0	1	0	0	0	0	0	0	0	0	
Jojutla	0	0	0	0	0	0	0	0	0	0	0	
Jonacatepec	0	0	0	0	0	0	0	1	0	1	0	
Mazatepec	0	0	0	0	0	0	0	0	0	0	0	
Miacatlán	0	0	0	0	0	0	0	0	0	0	0	
Ocuituco	0	0	0	0	0	0	0	1	0	0	0	
P. de Ixtla	0	0	0	0	0	0	0	0	0	0	0	
Temixco	0	0	0	0	0	0	1	1	0	3	2	
Temoac	0	0	0	0	0	2	0	0	0	0	0	
Tepalcingo	0	0	0	0	0	0	0	0	0	0	0	
Tepoztlán	0	0	0	0	0	0	0	6	0	0	2	
Tetecala	0	0	0	0	0	0	0	0	0	0	0	
Tetela del Volcán	0	0	0	0	0	0	0	0	0	0	0	
Tlalnepantla	0	0	0	0	0	0	0	0	0	0	0	
Tlaltizapán	0	2	0	1	0	0	0	0	0	0	0	
Tlaquiltenango	0	3	0	0	0	0	0	0	0	0	0	
Tlayacapan	0	0	0	0	0	0	0	0	0	0	0	
Totolapan	0	0	0	0	0	0	0	0	0	0	0	
Xochitepec	0	0	0	0	0	0	0	0	0	0	0	
Xoxocotla	0	0	0	0	0	0	0	0	0	0	0	
Yautepec	0	0	0	0	0	0	0	0	0	0	4	
Yecapixtla	0	0	0	0	0	0	0	0	0	1	0	
Zacatepec	0	0	0	0	0	0	0	0	0	0	0	
Zacualpan	0	0	0	0	0	0	0	0	0	0	0	
Jurisdicción Sanitaria I	0	1	1	0	0	0	2	7	0	3	3	2
Jurisdicción Sanitaria II	0	5	0	1	0	0	0	0	0	0	0	0
Jurisdicción Sanitaria III	1	2	1	0	0	4	2	2	0	6	8	4
Total	1	8	2	1	0	4	4	9	0	9	11	6

Cuadro 17.4 Casos por Municipio de Accidentes hasta la semana epidemiológica 21 del 2026

Morelos	Asfixia CIE-10ª REV. T17.2-T17.9				Ahogamiento y Sumersión No Mortal CIE-10ª REV. T75.1				Quemaduras Solares CIE-10ª REV. L55			
	2026			2025 Acumulado	2026			2025 Acumulado	2026			2025 Acumulado
	Semana	Acumulado			Semana	Acumulado			Semana	Acumulado		
		M	F	M		F	M	F				
Amacuzac	0	0	0	0	0	0	0	0	0	0	0	
Atlatlahucan	0	0	0	0	0	0	0	0	0	0	0	
Axochiapan	0	0	0	0	0	0	0	0	0	0	0	
Ayala	0	0	0	0	0	0	0	0	0	0	0	
Coatetelco	0	0	0	0	0	0	0	0	0	0	0	
Coatlán	0	0	0	0	0	0	0	0	0	0	0	
Cuatla	0	0	0	0	0	1	1	0	0	0	0	
Cuernavaca	0	0	3	0	0	0	0	0	0	3	0	
E. Zapata	0	1	0	0	0	0	0	0	0	0	0	
Hueyapan	0	0	0	0	0	0	0	0	0	0	0	
Huitzilac	0	0	0	0	0	0	0	0	0	0	0	
Jantetelco	0	0	0	0	0	0	0	0	0	0	0	
Jiutepec	0	2	0	0	0	0	0	0	0	1	0	
Jojutla	0	0	0	0	0	1	0	0	0	0	0	
Jonacatepec	0	0	0	0	0	0	0	0	0	0	0	
Mazatepec	0	0	0	0	0	0	0	0	0	0	0	
Miacatlán	0	0	0	0	0	0	0	0	0	0	0	
Ocuituco	0	0	0	0	0	0	0	0	0	0	0	
P. de Ixtla	0	0	2	0	0	0	0	0	0	0	0	
Temixco	0	0	1	0	0	0	0	0	0	0	0	
Temoac	0	0	0	0	0	0	0	0	0	0	0	
Tepalcingo	0	0	0	0	0	0	0	0	0	0	0	
Tepoztlán	0	0	0	0	0	0	0	0	0	0	0	
Tetecala	0	0	0	0	0	0	0	0	0	0	0	
Tetela del Volcán	0	0	0	0	0	0	0	0	0	0	0	
Tlalnepantla	0	0	0	0	0	0	0	0	0	0	0	
Tlaltizapán	0	0	0	0	0	0	0	0	0	0	0	
Tlaquiltenango	0	0	0	0	0	0	0	0	0	0	0	
Tlayacapan	0	0	0	0	0	0	0	0	0	0	0	
Totolapan	0	0	0	0	0	0	0	0	0	0	0	
Xochitepec	0	0	1	0	0	0	0	0	0	0	0	
Xoxocotla	0	0	0	0	0	0	0	0	0	0	0	
Yautepec	0	0	0	0	0	0	0	0	0	0	0	
Yecapixtla	0	0	0	0	0	0	0	0	0	0	0	
Zacatepec	0	0	1	0	0	0	0	0	0	0	0	
Zacualpan	0	0	0	0	0	0	0	0	0	0	0	
Jurisdicción Sanitaria I	0	3	5	0	0	0	0	0	0	4	0	
Jurisdicción Sanitaria II	0	0	3	0	0	1	0	0	0	0	0	
Jurisdicción Sanitaria III	0	0	0	0	0	1	1	0	0	0	0	
Total	0	3	8	0	0	2	1	0	0	4	0	

**Cuadro 17.5 Casos por Municipio de Accidentes
hasta la semana epidemiológica 21 del 2026**

Morelos	Violencia Intrafamiliar CIE-10ª REV. Y07.0-Y07.2				Herida por Arma de Fuego y Punzocortante CIE-10ª REV. W32-W34			
	2026			2025 Acumulado	2026			2025 Acumulado
	Semana	Acumulado			Semana	Acumulado		
		M	F			M	F	
Amacuzac	0	0	5	2	0	1	0	3
Atlatlahucan	0	0	2	3	0	0	0	6
Axochiapan	0	1	19	11	2	53	26	50
Ayala	0	0	17	33	0	2	0	8
Coatetelco	0	0	0	0	0	0	0	0
Coatlán	0	0	1	0	0	0	0	0
Cuautla	0	1	76	126	8	175	40	150
Cuernavaca	4	3	39	52	0	12	5	23
E. Zapata	0	0	6	3	0	1	0	16
Hueyapan	0	1	0	0	0	0	0	0
Huitzilac	0	0	0	1	0	0	0	0
Jantetelco	0	0	4	3	0	0	0	0
Jiutepec	0	0	2	7	0	0	0	0
Jojutla	0	1	1	4	0	8	1	13
Jonacatepec	0	0	2	4	0	3	0	0
Mazatepec	0	0	2	1	0	0	0	1
Miacatlán	0	0	0	0	0	0	0	0
Ocuituco	0	0	4	16	0	4	1	2
P. de Ixtla	0	0	2	12	5	30	18	28
Temixco	3	3	30	29	6	41	14	45
Temoac	0	0	5	14	0	0	0	0
Tepalcingo	0	0	2	11	0	0	0	0
Tepoztlán	0	1	9	8	0	1	1	8
Tetecala	1	0	2	0	0	0	0	4
Tetela del Volcán	0	0	1	7	0	0	0	0
Tlalnepantla	0	1	2	2	1	1	0	1
Tlaltizapán	0	0	0	6	0	0	0	0
Tlaquiltenango	0	0	2	4	0	0	0	0
Tlayacapan	0	0	12	22	0	0	0	9
Totolapan	0	0	3	6	0	3	0	1
Xochitepec	1	0	13	13	0	0	0	0
Xoxocotla	0	0	1	13	0	1	3	22
Yautepec	0	0	49	85	0	1	0	0
Yecapixtla	0	0	17	25	0	1	0	0
Zacatepec	0	0	2	13	0	0	0	0
Zacualpan	0	0	1	6	0	0	1	0
Jurisdicción Sanitaria I	9	7	104	114	6	55	20	97
Jurisdicción Sanitaria II	0	1	13	54	5	40	22	66
Jurisdicción Sanitaria III	0	4	216	374	11	243	68	227
Total	9	12	333	542	22	338	110	390